


股票代碼：2008



高興昌鋼鐵股份有限公司  
財務報告暨會計師核閱報告  
民國一一四年及一一三年第三季

公司地址：高雄市鼓山區中華一路318號  
電話：(07)555-6111

# 目 錄

項 目	頁 次
一、封 面	1
二、目 錄	2
三、會計師核閱報告書	3
四、資產負債表	4
五、綜合損益表	5
六、權益變動表	6
七、現金流量表	7
八、財務報告附註	
(一)公司沿革	8
(二)通過財務報告之日期及程序	8
(三)新發布及修訂準則及解釋之適用	8~9
(四)重大會計政策之彙總說明	9~10
(五)重大會計判斷、估計及假設不確定性之主要來源	10
(六)重要會計項目之說明	10~36
(七)關係人交易	37~39
(八)抵質押之資產	39
(九)重大或有負債及未認列之合約承諾	39
(十)重大之災害損失	39
(十一)重大之期後事項	39
(十二)其 他	39~40
(十三)附註揭露事項	
1.重大交易事項相關資訊	40~42
2.轉投資事業相關資訊	42
3.大陸投資資訊	42
(十四)部門資訊	42~43



安侯建業聯合會計師事務所

KPMG

高雄市前金區801301中正四路211號12樓之6  
12th Fl., - 6, No. 211, Chung Cheng 4th Road,  
Kaohsiung, 801647, Taiwan (R.O.C.)

電話 Tel + 886 7 213 0888  
傳真 Fax + 886 7 271 3721  
網址 Web kpmg.com/tw

## 會計師核閱報告

高興昌鋼鐵股份有限公司董事會 公鑒：

### 前言

高興昌鋼鐵股份有限公司民國一一四年及一一三年九月三十日之資產負債表，與民國一一四年及一一三年七月一日至九月三十日及一一四年及一一三年一月一日至九月三十日之綜合損益表，暨民國一一四年及一一三年一月一日至九月三十日之權益變動表及現金流量表，以及個別財務報告附註(包括重大會計政策彙總)，業經本會計師核閱竣事。依證券發行人財務報告編製準則及金融監督管理委員會認可並發布生效之國際會計準則第三十四號「期中財務報導」編製允當表達之個別財務報告係管理階層之責任，本會計師之責任係依據核閱結果對個別財務報告作成結論。

### 範圍

除保留結論之基礎段所述者外，本會計師係依照核閱準則2410號「財務報表之核閱」執行核閱工作。核閱個別財務報告時所執行之程序包括查詢(主要向負責財務與會計事務之人員查詢)、分析性程序及其他核閱程序。核閱工作之範圍明顯小於查核工作之範圍，因此本會計師可能無法察覺所有可藉由查核工作辨認之重大事項，故無法表示查核意見。

### 保留結論之基礎



如財務報告附註六(六)所述，高興昌鋼鐵股份有限公司民國一一四年及一一三年九月三十日採用權益法之投資分別為846,323千元及875,458千元，暨民國一一四年及一一三年七月一日至九月三十日及一一四年及一一三年一月一日至九月三十日採用權益法認列之關聯企業損益之份額分別為8,579千元、14,840千元、8,062千元及18,801千元，及採用權益法認列之關聯企業其他綜合損益之份額分別為19,355千元、109,969千元、(67,104)千元及159,178千元，係依該等被投資公司同期間未經會計師核閱之財務報告為依據。

### 保留結論

依本會計師核閱結果，除保留結論之基礎段所述該等被投資公司財務報告倘經會計師核閱，對個別財務報告可能有所調整之影響外，並未發現上開個別財務報告在所有重大方面有未依照證券發行人財務報告編製準則及金融監督管理委員會認可並發布生效之國際會計準則第三十四號「期中財務報導」編製，致無法允當表達高興昌鋼鐵股份有限公司民國一一四年及一一三年九月三十日之財務狀況，與民國一一四年及一一三年七月一日至九月三十日及一一四年及一一三年一月一日至九月三十日之財務績效暨民國一一四年及一一三年一月一日至九月三十日之現金流量之情事。

安侯建業聯合會計師事務所

會計師：許振隆  
陳永祥



證券主管機關：金管證六字第0960069825號  
核准簽證文號：金管證審字第1110338100號  
民國一一四年十一月四日

高興昌鋼鐵股份有限公司

資產負債表

民國一十四年九月三十日、一十三年十二月三十一日及九月三十日

單位：新台幣千元

	114.9.30		113.12.31		113.9.30		
	金額	%	金額	%	金額	%	
<b>資 產</b>							
<b>流動資產：</b>							
1100	現金及約當現金(附註六(一))	\$ 302,855	4	315,406	4	285,978	4
1120	透過其他綜合損益按公允價值衡量之金融資產—流動(附註六(二))	1,241,090	16	1,147,178	15	1,069,848	14
1151	應收票據(附註六(三))	-	-	312	-	-	-
1152	其他應收票據(附註六(四))	-	-	-	-	20	-
1170	應收帳款淨額(附註六(三)及七)	160,067	2	103,155	1	99,102	1
1200	其他應收款(附註六(四)及七)	14,123	-	2,074	-	7,530	-
1220	本期所得稅資產	2,372	-	257	-	181	-
130X	存貨(附註六(五))	611,303	8	602,758	8	597,573	8
1479	其他流動資產—其他(附註六(十))	19,402	-	22,913	-	18,074	-
	<b>流動資產合計</b>	<u>2,351,212</u>	<u>30</u>	<u>2,194,053</u>	<u>28</u>	<u>2,078,306</u>	<u>27</u>
<b>非流動資產：</b>							
1517	透過其他綜合損益按公允價值衡量之金融資產						
	—非流動(附註六(二)及七)	1,269,700	16	1,309,883	17	1,257,935	16
1550	採用權益法之投資(附註六(六)及七)	846,323	11	826,156	10	875,458	11
1600	不動產、廠房及設備(附註六(七)及八)	1,472,082	18	1,493,270	19	1,498,352	20
1755	使用權資產(附註六(八)及七)	13,075	-	-	-	823	-
1760	投資性不動產淨額(附註六(九)、七及八)	2,025,479	25	2,021,901	26	2,022,116	26
1920	存出保證金(附註六(四)及七)	4,576	-	4,717	-	5,193	-
1975	淨確定福利資產—非流動	14,531	-	14,492	-	-	-
	<b>非流動資產合計</b>	<u>5,645,766</u>	<u>70</u>	<u>5,670,419</u>	<u>72</u>	<u>5,659,877</u>	<u>73</u>
	<b>資產總計</b>	<u>\$ 7,996,978</u>	<u>100</u>	<u>7,864,472</u>	<u>100</u>	<u>7,738,183</u>	<u>100</u>

(請詳閱後附財務報告附註)

董事長：呂泰榮



經理人：勝呂榮峰



會計主管：趙慧美



高興昌鋼鐵股份有限公司

資產負債表(續)

民國一十四年九月三十日、一十三年十二月三十一日及九月三十日

單位：新台幣千元

	114.9.30		113.12.31		113.9.30	
	金額	%	金額	%	金額	%
負債及權益						
流動負債：						
2100 短期借款(附註六(十一)及八)	\$ 1,777,264	22	1,777,904	23	1,802,533	23
2151 應付票據	39,133	-	18,366	-	14,258	-
2152 其他應付票據	10,623	-	10,996	-	11,905	-
2170 應付帳款	64,927	1	30,506	1	31,994	-
2200 其他應付款	82,246	1	84,930	1	63,904	1
2230 本期所得稅負債	3,248	-	20,749	-	15,449	-
2280 租賃負債－流動(附註六(十四)及七)	2,973	-	-	-	-	-
2300 其他流動負債(附註六(十二))	2,921	-	842	-	2,013	-
2320 一年內到期長期負債(附註六(十三)及八)	57,500	1	65,885	1	44,500	1
流動負債合計	<u>2,040,835</u>	<u>25</u>	<u>2,010,178</u>	<u>26</u>	<u>1,986,556</u>	<u>25</u>
非流動負債：						
2540 長期借款(附註六(十三)及八)	2,189,500	27	2,110,725	27	1,988,000	26
2570 遞延所得稅負債	196,160	3	196,160	2	196,160	3
2580 租賃負債－非流動(附註六(十四)及七)	10,231	-	-	-	-	-
2645 存入保證金(附註七)	5,000	-	5,000	-	5,000	-
非流動負債合計	<u>2,400,891</u>	<u>30</u>	<u>2,311,885</u>	<u>29</u>	<u>2,189,160</u>	<u>29</u>
負債總計	<u>4,441,726</u>	<u>55</u>	<u>4,322,063</u>	<u>55</u>	<u>4,175,716</u>	<u>54</u>
權益(附註六(十八))：						
3100 股本	1,908,523	24	1,908,523	24	1,908,523	25
3300 保留盈餘：						
3310 法定盈餘公積	252,354	3	233,730	3	233,730	3
3350 未分配盈餘	1,037,528	13	971,925	12	953,185	12
	<u>1,289,882</u>	<u>16</u>	<u>1,205,655</u>	<u>15</u>	<u>1,186,915</u>	<u>15</u>
3400 其他權益	356,847	5	428,231	6	467,029	6
權益總計	<u>3,555,252</u>	<u>45</u>	<u>3,542,409</u>	<u>45</u>	<u>3,562,467</u>	<u>46</u>
負債及權益總計	<u>\$ 7,996,978</u>	<u>100</u>	<u>7,864,472</u>	<u>100</u>	<u>7,738,183</u>	<u>100</u>

(請詳閱後附財務報告附註)

董事長：呂泰榮



經理人：勝呂榮峰



會計主管：趙慧美



高興昌鋼鐵股份有限公司

綜合損益表

民國一十四年及一十三年七月一日至九月三十日及一十四年及一十三年一月一日至九月三十日

單位：新台幣千元

	114年7月至9月		113年7月至9月		114年1月至9月		113年1月至9月	
	金額	%	金額	%	金額	%	金額	%
4000 營業收入(附註六(二十)及七)	\$ 462,993	100	345,832	100	1,458,064	100	1,090,456	100
5000 營業成本(附註六(五)(十六)及十二)	383,526	83	292,290	85	1,216,655	83	914,223	84
5900 營業毛利	79,467	17	53,542	15	241,409	17	176,233	16
6000 營業費用(附註六(十六)(廿一)、七及十二)：								
6100 推銷費用	6,170	1	5,908	2	55,349	4	26,051	2
6200 管理費用	20,868	5	22,076	6	59,131	4	61,391	6
營業費用合計	27,038	6	27,984	8	114,480	8	87,442	8
6900 營業淨利	52,429	11	25,558	7	126,929	9	88,791	8
營業外收入及支出：								
7100 利息收入(附註六(廿二))	164	-	5	-	979	-	947	-
7010 其他收入(附註六(二)(廿二))	21,780	5	14,608	4	70,638	5	41,226	4
7020 其他利益及損失(附註六(廿二))	904	-	(345)	-	258	-	(813)	-
7050 財務成本(附註六(十四)(廿二)及七)	(25,987)	(5)	(23,416)	(6)	(76,309)	(5)	(68,619)	(6)
7060 採用權益法認列之關聯企業損益之份額(附註六(六))	8,579	2	14,840	4	8,062	-	18,801	1
營業外收入及支出合計	5,440	2	5,692	2	3,628	-	(8,458)	(1)
7900 稅前淨利	57,869	13	31,250	9	130,557	9	80,333	7
7950 減：所得稅費用(附註六(十七))	-	-	-	-	(109)	-	15,441	1
本期淨利	57,869	13	31,250	9	130,666	9	64,892	6
8300 其他綜合損益：								
8310 不重分類至損益之項目								
8316 透過其他綜合損益按公允價值衡量之權益工具投資未實現評價損益	224,041	48	2,981	1	44,707	3	81,649	7
8320 採用權益法認列之關聯企業之其他綜合損益之份額—不重分類至損益之項目(附註六(六))	19,355	4	109,969	32	(67,104)	(5)	159,178	15
8349 減：與不重分類之項目相關之所得稅(附註六(十七))	-	-	-	-	-	-	-	-
不重分類至損益之項目合計	243,396	52	112,950	33	(22,397)	(2)	240,827	22
8300 本期其他綜合損益(稅後淨額)	243,396	52	112,950	33	(22,397)	(2)	240,827	22
本期綜合損益總額	\$ 301,265	65	144,200	42	108,269	7	305,719	28
每股盈餘(附註六(十九))：								
9750 基本每股盈餘	\$ 0.30		0.16		0.68		0.34	
9850 稀釋每股盈餘	\$ 0.30		0.16		0.68		0.34	

(請詳閱後附財務報告附註)

董事長：呂泰榮




經理人：勝呂榮峰



會計主管：趙慧美





高興地產開發股份有限公司

權益變動表

民國一四一年一月一日至九月三十日

單位：新台幣千元

其他權益項目	保留盈餘		未分配盈餘	其他權益項目	權益總額
	法定盈餘公積	特別盈餘公積			
透過其他綜合損益按公允價值衡量之金融資產	183,582	77,268	949,419	328,808	3,447,600
未實現評價(損)益	-	-	64,892	-	64,892
	-	-	-	240,827	240,827
	-	-	64,892	240,827	305,719
	-	-	(50,148)	-	-
	-	(77,268)	77,268	-	-
	-	-	(190,852)	-	(190,852)
	-	-	102,606	(102,606)	-
	233,730	-	953,185	467,029	3,562,467
	233,730	-	971,925	428,231	3,542,409
	-	-	130,666	-	130,666
	-	-	-	(22,397)	(22,397)
	-	-	130,666	(22,397)	108,269
	18,624	-	(18,624)	-	-
	-	-	(95,426)	-	(95,426)
	-	-	48,987	(48,987)	-
	252,354	-	1,037,528	356,847	3,555,252
	1,908,523	-	1,908,523	1,908,523	1,908,523

民國一三一年一月一日餘額

本期淨利

本期其他綜合損益

本期綜合損益總額

盈餘指撥及分配：

提列法定盈餘公積

特別盈餘公積迴轉

普通股現金股利

處分透過其他綜合損益按公允價值衡量之權益工具

民國一三一年九月三十日餘額

民國一四一年一月一日餘額

本期淨利

本期其他綜合損益

本期綜合損益總額

盈餘指撥及分配：

提列法定盈餘公積

普通股現金股利

處分透過其他綜合損益按公允價值衡量之權益工具

民國一四一年九月三十日餘額

(請詳閱後附財務報告附註)



董事長：呂泰榮



經理人：勝呂榮峰



會計主管：趙慧美

高興昌鋼鐵股份有限公司

現金流量表

民國一十四年及一十三年一月一日至九月三十日

單位：新台幣千元

	114年1月至9月	113年1月至9月
營業活動之現金流量：		
本期稅前淨利	\$ 130,557	80,333
調整項目：		
收益費損項目		
折舊費用	46,018	44,094
利息費用	76,309	68,619
利息收入	(979)	(947)
股利收入	(68,151)	(37,988)
採用權益法認列之關聯企業利益之份額	(8,062)	(18,801)
未實現外幣兌換利益	(10)	-
收益費損項目合計	45,125	54,977
與營業活動相關之資產/負債變動數：		
與營業活動相關之資產之淨變動：		
應收票據減少	312	-
其他應收票據減少	-	180
應收帳款(增加)減少	(56,902)	13,571
其他應收款減少	898	225
存貨(增加)減少	(8,545)	125,053
其他流動資產減少	3,511	1,156
與營業活動相關之資產之淨變動合計	(60,726)	140,185
與營業活動相關之負債之淨變動：		
應付票據增加(減少)	20,785	(16,075)
應付帳款增加(減少)	34,421	(2,401)
其他應付款減少	(6,966)	(14,398)
其他流動負債增加	2,079	1,103
淨確定福利負債減少/資產增加	(39)	(2,772)
與營業活動相關之負債之淨變動合計	50,280	(34,543)
與營業活動相關之資產及負債之淨變動合計	(10,446)	105,642
調整項目合計	34,679	160,619
營運產生之現金流入	165,236	240,952
收取之利息	979	948
收取之股利	67,978	37,439
支付之利息	(76,263)	(69,270)
支付之所得稅	(19,507)	(81)
營業活動之淨現金流入	138,423	209,988
投資活動之現金流量：		
取得透過其他綜合損益按公允價值衡量之金融資產	(713,598)	(1,416,427)
處分透過其他綜合損益按公允價值衡量之金融資產	686,517	1,219,055
取得採用權益法之投資	(72,500)	(66,500)
取得不動產、廠房及設備	(22,066)	(29,511)
存出保證金減少(增加)	141	(255)
取得投資性不動產	(6,910)	(600)
收取之股利	4,843	7,280
投資活動之淨現金流出	(123,573)	(286,958)
籌資活動之現金流量：		
短期借款增加	2,681,625	2,701,773
短期借款減少	(2,682,265)	(2,562,557)
應付短期票券增加	160,000	280,000
應付短期票券減少	(160,000)	(280,000)
舉借長期借款	101,890	-
償還長期借款	(31,500)	(42,500)
租賃本金償還	(2,178)	-
發放現金股利	(94,884)	(189,535)
減資退回股款之應付票據減少	(89)	(78)
籌資活動之淨現金流出	(27,401)	(92,897)
本期現金及約當現金減少數	(12,551)	(169,867)
期初現金及約當現金餘額	315,406	455,845
期末現金及約當現金餘額	\$ 302,855	285,978

(請詳閱後附財務報告附註)

董事長：呂泰榮



經理人：勝呂榮峰



會計主管：趙慧美



**高興昌鋼鐵股份有限公司**  
**財務報告附註**  
**民國一一四年及一一三年第三季**

**一、公司沿革**

高興昌鋼鐵股份有限公司(以下簡稱「本公司」)於民國五十五年一月奉准設立，註冊地址為高雄市鼓山區中華一路318號。主要經營業務為各種鋼管及熱軋鋼捲等之製造、加工與買賣、金屬建築結構與組件製造業、租賃業、停車場經營業等。

**二、通過財務報告之日期及程序**

本財務報告已於民國一一四年十一月四日經董事會通過發布。

**三、新發布及修訂準則及解釋之適用**

(一)已採用金融監督管理委員會(以下簡稱「金管會」)認可之新發布及修訂後準則及解釋之影響

本公司自民國一一四年一月一日起開始適用下列新修正之國際財務報導準則會計準則，且對財務報告未造成重大影響。

- 國際會計準則第二十一號之修正「缺乏可兌換性」

(二)尚未採用金管會認可之國際財務報導準則會計準則之影響

本公司評估適用下列自民國一一五年一月一日起生效之新修正之國際財務報導準則會計準則，將不致對財務報告造成重大影響。

- 國際財務報導準則第十七號「保險合約」及國際財務報導準則第十七號之修正
- 國際財務報導準則第九號及國際財務報導準則第七號之修正「金融工具之分類與衡量之修正」
- 國際財務報導準則會計準則之年度改善
- 國際財務報導準則第九號及國際財務報導準則第七號之修正「涉及依賴自然電力之合約」

(三)金管會尚未認可之新發布及修訂準則及解釋

國際會計準則理事會已發布及修正但尚未經金管會認可之準則及解釋，對本公司可能攸關者如下：

<u>新發布或修訂準則</u>	<u>主要修訂內容</u>	<u>理事會發布之 生效日</u>
國際財務報導準則第18號「財務報表之表達與揭露」	新準則引入三種類收益及費損、兩項損益表小計及一項關於管理階層績效衡量的單一附註。此等三項修正與強化在財務報表中如何對資訊細分之指引，為使用者提供更佳及更一致的資訊奠定基礎，並將影響所有公司。	2027年1月1日(註)

## 高興昌鋼鐵股份有限公司財務報告附註(續)

新發布或修訂準則	主要修訂內容	理事會發布之 生效日
國際財務報導準則第18號「財務報表之表達與揭露」	<ul style="list-style-type: none"><li>• 更具結構化之損益表：根據現行準則，公司使用不同的格式來表達其經營成果，使投資者難以比較不同公司間的財務績效。新準則採用更具結構化的損益表，引入新定義之「營業利益」小計，並規定所有收益及費損，將依公司主要經營活動歸類於三個新的不同種類。</li><li>• 管理階層績效衡量(MPMs)：新準則引入管理階層績效衡量之定義，並要求公司於財務報表之單一附註中，對於每一衡量指標解釋其為何可提供有用之資訊、如何計算及如何將衡量指標與根據國際財務報導準則會計準則所認列的金額進行調節。</li><li>• 較細分之資訊：新準則包括公司如何於財務報表強化對資訊分組之指引。此包括資訊是否應列入主要財務報表或於附註中進一步細分之指引。</li></ul>	2027年1月1日(註)

註：金管會於民國114年9月25日發布新聞稿宣布我國將於民國117會計年度接軌國際財務報導準則第18號。如公司有提前適用之需求，亦得於金管會認可後，選擇提前適用。

本公司現正持續評估上述準則及解釋對本公司財務狀況與經營結果之影響，相關影響待評估完成時予以揭露。

本公司預期下列其他尚未認可之新發布及修正準則不致對財務報告造成重大影響。

- 國際財務報導準則第十號及國際會計準則第二十八號之修正「投資者與其關聯企業或合資間之資產出售或投入」
- 國際財務報導準則第十九號「不具公共課責性之子公司：揭露」及國際財務報導準則第十九號之修正

### 四、重大會計政策之彙總說明

#### (一) 遵循聲明

本財務報告係依照證券發行人財務報告編製準則(以下簡稱「編製準則」)及金管會認可並發布生效之國際會計準則第三十四號「期中財務報導」編製。本財務報告未包括依照金管會認可並發布生效之國際財務報導準則、國際會計準則、解釋及解釋公告(以下簡稱「金管會認可之國際財務報導準則會計準則」)所編製之整份年度財務報告應揭露之全部必要資訊。

## 高興昌鋼鐵股份有限公司財務報告附註(續)

除下列所述外，本財務報告所採用之重大會計政策與民國一一三年度財務報告相同，相關資訊請參閱民國一一三年度財務報告附註四。

### (二)員工福利

期中期間之確定福利計畫退休金係採用前一年度報導日依精算決定退休金成本率，以年初至當期期末為基礎計算，並針對該結束日後之重大市場波動，及重大縮減、清償或其他重大一次性事項加以調整。

### (三)所得稅

本公司係依國際會計準則公報第三十四號「期中財務報導」第B12段規定衡量及揭露期中期間之所得稅費用。

所得稅費用係以期中報導期間之稅前淨利乘以管理階層對於全年度預計有效稅率之最佳估計衡量，並全數認列為當期所得稅費用。

## 五、重大會計判斷、估計及假設不確定性之主要來源

管理階層依編製準則及金管會認可之國際會計準則第三十四號「期中財務報導」編製本財務報告時，必須對未來(包括氣候相關風險及機會)作出判斷及估計，其將對會計政策之採用及資產、負債、收益及費用之報導金額有所影響。實際結果可能與估計存有差異。

編製財務報告時，管理階層於採用本公司會計政策時所作之重大判斷以及估計不確定性之主要來源與民國一一三年度財務報告附註五一致。

## 六、重要會計項目之說明

除下列所述外，本財務報告重要會計項目之說明與民國一一三年度財務報告無重大差異，相關資訊請參閱民國一一三年度財務報告附註六。

### (一)現金及約當現金

	<b>114.9.30</b>	<b>113.12.31</b>	<b>113.9.30</b>
庫存現金	\$ 381,301	259,195	344,806
活期存款	284,001,911	305,327,938	277,456,041
支票存款	18,471,458	9,818,775	8,177,110
現金流量表所列之現金及約當現金	<b>\$ 302,854,670</b>	<b>315,405,908</b>	<b>285,977,957</b>

本公司金融資產之匯率風險及敏感度分析與信用風險之揭露請詳附註六(廿三)。

### (二)透過其他綜合損益按公允價值衡量之金融資產

	<b>114.9.30</b>	<b>113.12.31</b>	<b>113.9.30</b>
透過其他綜合損益按公允價值衡量之			
權益工具：			
國內上市(櫃)公司股票	\$ 1,241,089,600	1,147,178,450	1,069,848,000
國內外非上市(櫃)公司股票	1,269,700,164	1,309,882,733	1,257,935,328
合計	<b>\$ 2,510,789,764</b>	<b>2,457,061,183</b>	<b>2,327,783,328</b>

高興昌鋼鐵股份有限公司財務報告附註(續)

	<u>114.9.30</u>	<u>113.12.31</u>	<u>113.9.30</u>
流 動	\$ 1,241,089,600	1,147,178,450	1,069,848,000
非流動	<u>1,269,700,164</u>	<u>1,309,882,733</u>	<u>1,257,935,328</u>
	<u><b>\$ 2,510,789,764</b></u>	<u><b>2,457,061,183</b></u>	<u><b>2,327,783,328</b></u>

本公司持有該等權益工具投資係非為交易目的所持有，故已指定為透過其他綜合損益按公允價值衡量。

本公司因上列指定為透過其他綜合損益按公允價值衡量之權益工具投資，於民國一一四年及一一三年七月一日至九月三十日及一一四年及一一三年一月一日至九月三十日認列之股利收入分別為20,875,993元、13,489,147元、68,150,492元及37,988,350元，列入綜合損益表其他收入項下。

本公司於民國一一四年及一一三年一月一日至九月三十日因投資策略考量，故出售指定透過其他綜合損益按公允價值衡量之權益工具投資，處分時之公允價值分別為695,790,815元及1,205,679,147元，累積處分利益分別計37,434,821元及93,383,644元，故已將前述累積處分利益自其他權益移轉至保留盈餘。

信用風險及市場風險資訊請詳附註六(廿三)。

上述金融資產均未有提供作為質押擔保之情形。

(三)應收票據及應收帳款

	<u>114.9.30</u>	<u>113.12.31</u>	<u>113.9.30</u>
應收票據—因營業而發生	\$ -	311,597	-
應收帳款—按攤銷後成本衡量	160,067,108	103,155,158	99,102,299
減：備抵損失	-	-	-
	<u><b>\$ 160,067,108</b></u>	<u><b>103,466,755</b></u>	<u><b>99,102,299</b></u>

本公司針對所有應收票據及應收帳款採用簡化作法估計預期信用損失，亦即使用存續期間預期信用損失衡量，為此衡量目的，該等應收票據及應收帳款係按代表客戶依據合約條款支付所有到期金額能力之共同信用風險特性予以分組，並已納入前瞻性之資訊，包括總體經濟及相關產業資訊。本公司應收票據及應收帳款之預期信用損失分析如下：

		<u>114.9.30</u>	
	<u>應收帳款 帳面金額</u>	<u>加權平均預期 信用損失率</u>	<u>備抵存續期間 預期信用損失</u>
未逾期	\$ 160,067,108	-	-
逾期	-	-	-
	<u><b>\$ 160,067,108</b></u>		<u>-</u>

高興昌鋼鐵股份有限公司財務報告附註(續)

	113.12.31		
	應收票據及應收 帳款帳面金額	加權平均預期 信用損失率	備抵存續期間 預期信用損失
未逾期	\$ 103,466,755	-	-
逾期	-	-	-
	<u>\$ 103,466,755</u>		<u>-</u>

	113.9.30		
	應收帳款 帳面金額	加權平均預期 信用損失率	備抵存續期間 預期信用損失
未逾期	\$ 99,102,299	-	-
逾期	-	-	-
	<u>\$ 99,102,299</u>		<u>-</u>

本公司應收票據及應收帳款之備抵損失變動表如下：

	114年1月至9月	113年1月至9月
期末餘額(即期初餘額)	\$ -	-

本公司對該等餘額並未持有任何擔保品。

(四)其他應收款及票據

1.其他應收款(含存出保證金)

	114.9.30	113.12.31	113.9.30
其他應收款—處分股票價款	\$ 12,773,783	-	5,525,442
其他應收款—進貨折讓款	65,870	73,301	112,859
其他應收款—其他	1,253,507	2,144,692	1,783,053
其他應收款—股利收入	499,802	326,996	579,128
存出保證金	4,575,687	4,717,394	5,193,394
減：備抵損失	(470,460)	(470,460)	(470,460)
	<u>\$ 18,698,189</u>	<u>6,791,923</u>	<u>12,723,416</u>

	114.9.30	113.12.31	113.9.30
列報於其他應收款淨額	\$ 14,122,502	2,074,529	7,530,022
列報於存出保證金	4,575,687	4,717,394	5,193,394
	<u>\$ 18,698,189</u>	<u>6,791,923</u>	<u>12,723,416</u>

其他主係出售下腳款項等。

高興昌鋼鐵股份有限公司財務報告附註(續)

2.其他應收票據

	<u>114.9.30</u>	<u>113.12.31</u>	<u>113.9.30</u>
其他應收票據—租金款	\$ -	-	20,000
減：備抵損失	-	-	-
	<u>\$ -</u>	<u>-</u>	<u>20,000</u>

其餘信用風險資訊請詳附註六(廿三)。

(五)存 貨

	<u>114.9.30</u>	<u>113.12.31</u>	<u>113.9.30</u>
原物料	\$ 273,794,910	277,876,600	284,188,288
在製品	134,292,410	126,344,850	118,737,673
製成品	201,080,991	196,985,804	193,685,564
在途存貨	1,969,608	1,465,424	670,864
下腳品	165,838	85,617	290,771
	<u>\$ 611,303,757</u>	<u>602,758,295</u>	<u>597,573,160</u>

銷貨成本之明細如下：

	<u>114年7月至9月</u>	<u>113年7月至9月</u>	<u>114年1月至9月</u>	<u>113年1月至9月</u>
存貨出售轉列	\$ 376,143,575	284,797,972	1,198,180,784	907,218,558
存貨跌價損失(回升利益)	2,398,882	970,674	7,588,340	(13,642,669)
未分攤製造費用	6,479,275	7,709,698	18,529,884	24,525,870
出售下腳收入	(4,807,495)	(3,870,117)	(16,527,005)	(12,362,482)
其他	690,486	-	715,391	8,002
租賃成本	2,622,181	2,681,673	8,167,994	8,475,389
	<u>\$ 383,526,904</u>	<u>292,289,900</u>	<u>1,216,655,388</u>	<u>914,222,668</u>

民國一一三年一月一日至九月三十日因存貨之市場售價上漲，致使存貨之淨變現價值增加而迴轉先前認列之跌價損失。

本公司之存貨均未有提供作為質押擔保之情形。

(六)採用權益法之投資

採用權益法之投資及本公司對其享有之損益及其他綜合損益份額，係按未經會計師核閱之財務報告計算。

本公司持有協昌國際鋼鐵股份有限公司38.32%之有表決權股份，其餘61.68%部分持股集中於特定股東，且本公司無法取得協昌國際鋼鐵股份有限公司過半之董事席次，且亦未能取得股東會出席股東過半之表決權，故判定本公司對協昌國際鋼鐵股份有限公司僅具重大影響力。

## 高興昌鋼鐵股份有限公司財務報告附註(續)

本公司持有協昌興貿易股份有限公司45.79%之有表決權股份，其餘54.21%部分持股集中於特定股東，且本公司無法取得協昌興貿易股份有限公司過半之董事席次，亦未能取得股東會出席股東過半之表決權，故判定本公司對協昌興貿易股份有限公司僅具重大影響力。

本公司於報導日對關聯企業採用權益法之投資列示如下：

	<b>114.9.30</b>	<b>113.12.31</b>	<b>113.9.30</b>
協昌國際鋼鐵(股)公司	\$ 181,534,066	200,802,257	220,370,530
協昌興貿易(股)公司	343,630,209	375,585,800	408,580,056
三和耐火工業(股)公司	84,596,659	85,534,192	81,991,262
智匯方舟(股)公司	97,522,154	97,649,288	97,964,501
大東智捷(股)公司	35,157,459	35,057,341	35,032,667
大港捷匯(股)公司	83,889,975	31,526,759	31,518,721
萬相開發(股)公司	19,992,115	-	-
	<b>\$ 846,322,637</b>	<b>826,155,637</b>	<b>875,457,737</b>

### 1. 關聯企業

本公司所享有關聯企業利益(損失)之份額彙總如下：

	<b>114年7月至9月</b>	<b>113年7月至9月</b>	<b>114年1月至9月</b>	<b>113年1月至9月</b>
協昌國際鋼鐵(股)公司	\$ 3,392,709	5,898,936	2,410,418	6,019,604
協昌興貿易(股)公司	6,028,462	11,916,647	5,557,835	11,932,905
三和耐火工業(股)公司	(375,465)	(2,783,137)	265,411	1,064,915
智匯方舟(股)公司	(247,523)	(185,594)	(127,134)	(268,041)
大東智捷(股)公司	(2,468)	(4,552)	100,118	32,667
大港捷匯(股)公司	(197,855)	(2,439)	(136,784)	18,721
萬相開發(股)公司	(19,253)	-	(7,885)	-
	<b>\$ 8,578,607</b>	<b>14,839,861</b>	<b>8,061,979</b>	<b>18,800,771</b>

本公司所享有關聯企業其他綜合損益之份額彙總如下：

	<b>114年7月至9月</b>	<b>113年7月至9月</b>	<b>114年1月至9月</b>	<b>113年1月至9月</b>
協昌國際鋼鐵(股)公司	\$ 9,828,050	33,156,091	(29,590,330)	46,638,029
協昌興貿易(股)公司	9,527,220	76,813,206	(37,513,426)	112,540,279
	<b>\$ 19,355,270</b>	<b>109,969,297</b>	<b>(67,103,756)</b>	<b>159,178,308</b>

高興昌鋼鐵股份有限公司財務報告附註(續)

本公司之關聯企業其財務資訊彙總如下，該等財務資訊並未依本公司持有之所有權比例作調整：

(1)協昌國際鋼鐵(股)公司之彙總性財務資訊

	<u>114.9.30</u>	<u>113.12.31</u>	<u>113.9.30</u>
流動資產	\$ 30,926,318	17,114,472	53,112,856
非流動資產	<u>473,850,438</u>	<u>566,278,588</u>	<u>552,776,023</u>
	<u>\$ 504,776,756</u>	<u>583,393,060</u>	<u>605,888,879</u>
流動負債	\$ 30,863,529	59,197,496	30,627,884
非流動負債	<u>181,323</u>	<u>181,323</u>	<u>181,323</u>
	<u>\$ 31,044,852</u>	<u>59,378,819</u>	<u>30,809,207</u>

	<u>114年7月至9月</u>	<u>113年7月至9月</u>	<u>114年1月至9月</u>	<u>113年1月至9月</u>
營業收入	\$ -	-	-	-
本期淨利	\$ 8,853,623	15,393,888	6,291,278	15,710,871
其他綜合損益	<u>25,647,313</u>	<u>86,524,244</u>	<u>(77,219,024)</u>	<u>121,706,755</u>
綜合損益總額	<u>\$ 34,500,936</u>	<u>101,918,132</u>	<u>(70,927,746)</u>	<u>137,417,626</u>

	<u>114年1月至9月</u>	<u>113年1月至9月</u>
期初本公司對關聯企業淨資產所享份額	\$ 200,802,257	165,770,897
本期歸屬於本公司之綜合損益	(27,179,912)	52,657,633
本期自關聯企業收取之股利	(3,640,000)	(7,280,000)
本期認列關聯企業處分權益工具之份額	<u>11,551,721</u>	<u>9,222,000</u>
期末本公司對關聯企業淨資產所享份額	<u>\$ 181,534,066</u>	<u>220,370,530</u>

(2)協昌興貿易(股)公司之彙總性財務資訊

	<u>114.9.30</u>	<u>113.12.31</u>	<u>113.9.30</u>
流動資產	\$ 53,305,315	40,640,096	40,542,899
非流動資產	<u>698,312,518</u>	<u>780,257,500</u>	<u>851,759,216</u>
	<u>\$ 751,617,833</u>	<u>820,897,596</u>	<u>892,302,115</u>
流動負債	\$ 1,169,680	662,174	9,000
非流動負債	<u>-</u>	<u>-</u>	<u>2,100</u>
	<u>\$ 1,169,680</u>	<u>662,174</u>	<u>11,100</u>

	<u>114年7月至9月</u>	<u>113年7月至9月</u>	<u>114年1月至9月</u>	<u>113年1月至9月</u>
營業收入	\$ -	-	-	-
本期淨利	\$ 13,165,459	26,024,561	12,137,663	26,060,066
其他綜合損益	<u>20,806,332</u>	<u>167,751,051</u>	<u>(81,924,932)</u>	<u>245,774,796</u>
綜合損益總額	<u>\$ 33,971,791</u>	<u>193,775,612</u>	<u>(69,787,269)</u>	<u>271,834,862</u>

高興昌鋼鐵股份有限公司財務報告附註(續)

	<u>114年1月至9月</u>	<u>113年1月至9月</u>
期初本公司對關聯企業淨資產所享份額	\$ 375,585,800	284,106,872
本期歸屬於本公司之綜合損益	<u>(31,955,591)</u>	<u>124,473,184</u>
期末本公司對關聯企業淨資產所享份額	<u>\$ 343,630,209</u>	<u>408,580,056</u>

(3)三和耐火工業(股)公司之彙總性財務資訊

	<u>114.9.30</u>	<u>113.12.31</u>	<u>113.9.30</u>
流動資產	\$ 365,478,278	370,514,834	350,980,511
非流動資產	<u>141,846,820</u>	<u>161,620,283</u>	<u>154,023,288</u>
	<u>\$ 507,325,098</u>	<u>532,135,117</u>	<u>505,003,799</u>
流動負債	\$ 145,521,408	149,916,522	135,996,551
非流動負債	<u>-</u>	<u>146,105,573</u>	<u>150,608,876</u>
	<u>\$ 145,521,408</u>	<u>296,022,095</u>	<u>286,605,427</u>

	<u>114年7月至9月</u>	<u>113年7月至9月</u>	<u>114年1月至9月</u>	<u>113年1月至9月</u>
營業收入	<u>\$ 155,809,272</u>	<u>127,957,538</u>	<u>452,131,616</u>	<u>400,133,180</u>
本期淨利(損)	\$ (1,877,321)	(13,915,681)	1,327,056	5,324,577
其他綜合損益	<u>-</u>	<u>-</u>	<u>-</u>	<u>-</u>
綜合損益總額	<u>\$ (1,877,321)</u>	<u>(13,915,681)</u>	<u>1,327,056</u>	<u>5,324,577</u>

	<u>114年1月至9月</u>	<u>113年1月至9月</u>
期初本公司對關聯企業淨資產所享份額	\$ 47,222,604	42,614,759
本期歸屬於本公司之綜合損益	265,411	1,064,915
本期自關聯企業收取之股利	<u>(1,202,944)</u>	<u>-</u>
期末本公司對關聯企業淨資產所享份額	46,285,071	43,679,674
加：商譽	<u>38,311,588</u>	<u>38,311,588</u>
本公司對關聯企業權益之期末帳面金額	<u>\$ 84,596,659</u>	<u>81,991,262</u>

(4)智匯方舟(股)公司之彙總性財務資訊

	<u>114.9.30</u>	<u>113.12.31</u>	<u>113.9.30</u>
流動資產	\$ 175,779,638	177,938,834	218,880,869
非流動資產	<u>43,014,665</u>	<u>40,769,898</u>	<u>445,867</u>
	<u>\$ 218,794,303</u>	<u>218,708,732</u>	<u>219,326,736</u>
流動負債	\$ 2,078,406	1,710,315	1,627,845
非流動負債	<u>-</u>	<u>-</u>	<u>-</u>
	<u>\$ 2,078,406</u>	<u>1,710,315</u>	<u>1,627,845</u>

高興昌鋼鐵股份有限公司財務報告附註(續)

	<u>114年7月至9月</u>	<u>113年7月至9月</u>	<u>114年1月至9月</u>	<u>113年1月至9月</u>
營業收入	\$ -	-	-	-
本期淨損	\$ (550,052)	(412,432)	(282,520)	(595,647)
其他綜合損益	-	-	-	-
綜合損益總額	\$ <u>(550,052)</u>	<u>(412,432)</u>	<u>(282,520)</u>	<u>(595,647)</u>

	<u>114年1月至9月</u>	<u>113年1月至9月</u>
期初本公司對關聯企業淨資產所享份額	\$ 97,649,288	98,232,542
本期歸屬於本公司之綜合損益	(127,134)	(268,041)
期末本公司對關聯企業淨資產所享份額	\$ <u>97,522,154</u>	<u>97,964,501</u>

(5)大東智捷(股)公司之彙總性財務資訊

	<u>114.9.30</u>	<u>113.12.31</u>	<u>113.9.30</u>
流動資產	\$ 50,892,097	50,686,046	100,047,619
非流動資產	49,557,785	49,557,785	45,714
	\$ <u>100,449,882</u>	<u>100,243,831</u>	<u>100,093,333</u>
流動負債	\$ -	80,000	-
非流動負債	-	-	-
	\$ <u>-</u>	<u>80,000</u>	<u>-</u>

	<u>114年7月至9月</u>	<u>113年7月至9月</u>	<u>114年1月至9月</u>	<u>113年1月至9月</u>
營業收入	\$ -	-	-	-
本期淨利(損)	\$ (7,051)	(13,008)	286,051	93,333
其他綜合損益	-	-	-	-
綜合損益總額	\$ <u>(7,051)</u>	<u>(13,008)</u>	<u>286,051</u>	<u>93,333</u>

	<u>114年1月至9月</u>	<u>113年1月至9月</u>
期初本公司對關聯企業淨資產所享份額	\$ 35,057,341	-
本期對關聯企業增資	-	35,000,000
本期歸屬於本公司之綜合損益	100,118	32,667
期末本公司對關聯企業淨資產所享份額	\$ <u>35,157,459</u>	<u>35,032,667</u>

(6)大港捷匯(股)公司之彙總性財務資訊

	<u>114.9.30</u>	<u>113.12.31</u>	<u>113.9.30</u>
流動資產	\$ 198,886,685	49,357,926	90,053,488
非流動資產	40,798,957	40,798,957	-
	\$ <u>239,685,642</u>	<u>90,156,883</u>	<u>90,053,488</u>

高興昌鋼鐵股份有限公司財務報告附註(續)

	<u>114.9.30</u>	<u>113.12.31</u>	<u>113.9.30</u>
流動負債	\$ -	80,428	-
非流動負債	-	-	-
	<u>\$ -</u>	<u>80,428</u>	<u>-</u>

	<u>114年7月至9月</u>	<u>113年7月至9月</u>	<u>114年1月至9月</u>	<u>113年1月至9月</u>
營業收入	\$ -	-	-	-
本期淨利(損)	\$ (565,302)	(6,969)	(390,813)	53,488
其他綜合損益	-	-	-	-
綜合損益總額	<u>\$ (565,302)</u>	<u>(6,969)</u>	<u>(390,813)</u>	<u>53,488</u>

	<u>114年1月至9月</u>	<u>113年1月至9月</u>
期初本公司對關聯企業淨資產所享份額	\$ 31,526,759	-
本期對關聯企業增資	52,500,000	31,500,000
本期歸屬於本公司之綜合損益	(136,784)	18,721
期末本公司對關聯企業淨資產所享份額	<u>\$ 83,889,975</u>	<u>31,518,721</u>

(7)萬相開發(股)公司之彙總性財務資訊

	<u>114.9.30</u>
流動資產	\$ 99,960,575
非流動資產	-
	<u>\$ 99,960,575</u>
流動負債	\$ -
非流動負債	-
	<u>\$ -</u>

	<u>114年7月至9月</u>	<u>114年1月至9月</u>
營業收入	\$ -	-
本期淨損	\$ (96,263)	(39,425)
其他綜合損益	-	-
綜合損益總額	<u>\$ (96,263)</u>	<u>(39,425)</u>

	<u>114年1月至9月</u>
期初本公司對關聯企業淨資產所享份額	\$ -
本期對關聯企業增資	20,000,000
本期歸屬於本公司之綜合損益	(7,885)
期末本公司對關聯企業淨資產所享份額	<u>\$ 19,992,115</u>

2.擔保

本公司之採用權益法之投資均未有提供作為質押擔保之情形。

高興昌鋼鐵股份有限公司財務報告附註(續)

(七)不動產、廠房及設備

本公司不動產、廠房及設備之變動明細如下：

	土 地	房屋及建築	機器設備	其 他	總 計
成本或認定成本：					
民國114年1月1日餘額	\$ 1,106,417,035	1,454,138,949	2,311,041,286	288,610,914	5,160,208,184
增 添	-	-	7,254,900	11,936,236	19,191,136
處 分	-	-	-	(265,500)	(265,500)
重 分 類	-	9,000,000	9,425,910	(18,425,910)	-
民國114年9月30日餘額	<u>\$ 1,106,417,035</u>	<u>1,463,138,949</u>	<u>2,327,722,096</u>	<u>281,855,740</u>	<u>5,179,133,820</u>
民國113年1月1日餘額	\$ 1,106,417,035	1,449,938,949	2,293,476,286	263,650,514	5,113,482,784
增 添	-	-	14,395,000	24,224,900	38,619,900
重 分 類	-	4,200,000	-	(4,200,000)	-
民國113年9月30日餘額	<u>\$ 1,106,417,035</u>	<u>1,454,138,949</u>	<u>2,307,871,286</u>	<u>283,675,414</u>	<u>5,152,102,684</u>
累計折舊及減損：					
民國114年1月1日餘額	\$ -	1,195,348,051	2,218,354,879	253,235,348	3,666,938,278
折 舊	-	14,974,154	19,878,770	5,525,598	40,378,522
處 分	-	-	-	(265,500)	(265,500)
民國114年9月30日餘額	<u>\$ -</u>	<u>1,210,322,205</u>	<u>2,238,233,649</u>	<u>258,495,446</u>	<u>3,707,051,300</u>
民國113年1月1日餘額	\$ -	1,177,164,453	2,191,984,368	246,350,489	3,615,499,310
折 舊	-	13,511,660	19,782,410	4,957,760	38,251,830
民國113年9月30日餘額	<u>\$ -</u>	<u>1,190,676,113</u>	<u>2,211,766,778</u>	<u>251,308,249</u>	<u>3,653,751,140</u>
帳面金額：					
民國114年1月1日	<u>\$ 1,106,417,035</u>	<u>258,790,898</u>	<u>92,686,407</u>	<u>35,375,566</u>	<u>1,493,269,906</u>
民國114年9月30日	<u>\$ 1,106,417,035</u>	<u>252,816,744</u>	<u>89,488,447</u>	<u>23,360,294</u>	<u>1,472,082,520</u>
民國113年1月1日	<u>\$ 1,106,417,035</u>	<u>272,774,496</u>	<u>101,491,918</u>	<u>17,300,025</u>	<u>1,497,983,474</u>
民國113年9月30日	<u>\$ 1,106,417,035</u>	<u>263,462,836</u>	<u>96,104,508</u>	<u>32,367,165</u>	<u>1,498,351,544</u>

本公司之不動產、廠房及設備提供作為抵押擔保之明細，請詳附註八。

(八)使用權資產

本公司承租房屋及建築所認列之使用權資產，其成本及折舊，其變動明細如下：

	房屋及建築
使用權資產成本：	
民國114年1月1日餘額	\$ 19,741,680
增添	15,382,647
民國114年9月30日餘額	<u>\$ 35,124,327</u>
民國113年1月1日餘額(即民國113年9月30日餘額)	<u>\$ 19,741,680</u>

高興昌鋼鐵股份有限公司財務報告附註(續)

	<u>房屋及建築</u>
使用權資產之累計折舊：	
民國114年1月1日餘額	\$ 19,741,680
提列折舊	<u>2,307,393</u>
民國114年9月30日餘額	<u>\$ 22,049,073</u>
民國113年1月1日餘額	\$ 16,451,400
提列折舊	<u>2,467,710</u>
民國113年9月30日餘額	<u>\$ 18,919,110</u>
帳面金額：	
民國114年1月1日	<u>\$ -</u>
民國114年9月30日	<u>\$ 13,075,254</u>
民國113年1月1日	<u>\$ 3,290,280</u>
民國113年9月30日	<u>\$ 822,570</u>

(九)投資性不動產

本公司投資性不動產之變動明細如下：

	<u>土地及改良物</u>	<u>房屋及建築</u>	<u>總 計</u>
成本或認定成本：			
民國114年1月1日餘額	\$ 2,009,584,634	31,856,468	2,041,441,102
增添	<u>-</u>	<u>6,910,476</u>	<u>6,910,476</u>
民國114年9月30日餘額	<u>\$ 2,009,584,634</u>	<u>38,766,944</u>	<u>2,048,351,578</u>
民國113年1月1日餘額	\$ 2,009,584,634	30,306,468	2,039,891,102
增添	<u>-</u>	<u>600,000</u>	<u>600,000</u>
民國113年9月30日餘額	<u>\$ 2,009,584,634</u>	<u>30,906,468</u>	<u>2,040,491,102</u>
累計折舊及減損損失：			
民國114年1月1日餘額	\$ -	19,539,728	19,539,728
折舊	<u>-</u>	<u>3,332,692</u>	<u>3,332,692</u>
民國114年9月30日餘額	<u>\$ -</u>	<u>22,872,420</u>	<u>22,872,420</u>
民國113年1月1日餘額	\$ -	15,000,247	15,000,247
折舊	<u>-</u>	<u>3,374,405</u>	<u>3,374,405</u>
民國113年9月30日餘額	<u>\$ -</u>	<u>18,374,652</u>	<u>18,374,652</u>

高興昌鋼鐵股份有限公司財務報告附註(續)

帳面金額：	<u>土地及改良物</u>	<u>房屋及建築</u>	<u>總 計</u>
民國114年1月1日	\$ <u>2,009,584,634</u>	<u>12,316,740</u>	<u>2,021,901,374</u>
民國114年9月30日	\$ <u>2,009,584,634</u>	<u>15,894,524</u>	<u>2,025,479,158</u>
民國113年1月1日	\$ <u>2,009,584,634</u>	<u>15,306,221</u>	<u>2,024,890,855</u>
民國113年9月30日	\$ <u>2,009,584,634</u>	<u>12,531,816</u>	<u>2,022,116,450</u>

本公司投資性不動產公允價值與民國一一三年度財務報告附註六(九)所揭露資訊無重大差異。

本公司之投資性不動產提供作為抵押擔保之明細，請詳附註八。

(十)其他流動資產

本公司其他流動資產之明細如下：

	<u>114.9.30</u>	<u>113.12.31</u>	<u>113.9.30</u>
預付保險費	\$ -	114,396	-
用品盤存	16,933,800	16,985,455	16,836,685
預付貨款	11,077	3,831,697	30,947
其他	<u>2,457,032</u>	<u>1,981,130</u>	<u>1,206,191</u>
	<u>\$ 19,401,909</u>	<u>22,912,678</u>	<u>18,073,823</u>

(十一)短期借款

本公司短期借款之明細如下：

	<u>114.9.30</u>	<u>113.12.31</u>	<u>113.9.30</u>
信用狀借款	\$ 292,263,718	242,904,052	267,532,662
擔保銀行借款	<u>1,485,000,000</u>	<u>1,535,000,000</u>	<u>1,535,000,000</u>
合 計	<u>\$ 1,777,263,718</u>	<u>1,777,904,052</u>	<u>1,802,532,662</u>
尚未使用額度	<u>\$ 987,736,282</u>	<u>987,095,948</u>	<u>1,062,467,338</u>
利率區間	<u>2.10%~2.375%</u>	<u>2.10%~2.385%</u>	<u>2.06%~2.385%</u>

本公司以資產設定抵押供銀行借款之擔保情形請詳附註八。

(十二)其他流動負債

本公司其他流動負債之明細如下：

	<u>114.9.30</u>	<u>113.12.31</u>	<u>113.9.30</u>
預收款項—預收租金	\$ -	-	19,043
預收貨款—合約負債	2,779,117	707,967	1,865,065
其他	<u>141,862</u>	<u>133,815</u>	<u>128,952</u>
	<u>\$ 2,920,979</u>	<u>841,782</u>	<u>2,013,060</u>

高興昌鋼鐵股份有限公司財務報告附註(續)

(十三)長期借款

本公司長期借款之明細如下：

	<u>114.9.30</u>	<u>113.12.31</u>	<u>113.9.30</u>
擔保銀行借款	\$ 2,247,000,000	2,176,610,000	2,032,500,000
減：一年內到期部分	<u>(57,500,000)</u>	<u>(65,885,246)</u>	<u>(44,500,000)</u>
合計	<u>\$ 2,189,500,000</u>	<u>2,110,724,754</u>	<u>1,988,000,000</u>
尚未使用額度	<u>\$ 1,734,500,000</u>	<u>1,836,390,000</u>	<u>1,990,000,000</u>
利率區間	<u>2.65%~2.85%</u>	<u>2.65%~2.75%</u>	<u>2.625%~2.675%</u>
到期日	<u>114.10.16~121.08.07</u>	<u>114.10.16~119.10.23</u>	<u>114.09.28~119.10.23</u>

本公司以資產設定抵押供銀行借款之擔保情形請詳附註八。

(十四)租賃負債

本公司租賃負債之帳面金額如下：

	<u>114.9.30</u>	<u>113.12.31</u>	<u>113.9.30</u>
流動	\$ <u>2,973,347</u>	<u>-</u>	<u>-</u>
非流動	\$ <u>10,230,853</u>	<u>-</u>	<u>-</u>

到期分析請詳附註六(廿三)金融工具。

租賃認列於損益之金額如下：

	<u>114年</u>	<u>113年</u>	<u>114年</u>	<u>113年</u>
	<u>7月至9月</u>	<u>7月至9月</u>	<u>1月至9月</u>	<u>1月至9月</u>
租賃負債之利息費用	\$ <u>91,565</u>	<u>-</u>	<u>289,263</u>	<u>-</u>

租賃認列於現金流量表之金額如下：

	<u>114年</u>	<u>113年</u>
	<u>1月至9月</u>	<u>1月至9月</u>
租賃之現金流出總額	\$ <u>2,467,710</u>	<u>-</u>

本公司自民國一一四年一月一日起承租房屋及建築作為辦公處所，辦公處所之租賃期間通常為五年。

(十五)營業租賃

本公司於民國一一四年及一一三年一月一日至九月三十日間，均無重大新增之營業租賃合約，相關資訊請參閱民國一一三年度財務報告附註六(十四)。

(十六)員工福利

1.確定福利計畫

因前一年度報導日後未發生重大市場波動，及重大縮減、清償或其他重大一次性事項，故本公司採用民國一一三年及一一二年十二月三十一日精算決定之退休金成本衡量及揭露期中期間之退休金成本。

## 高興昌鋼鐵股份有限公司財務報告附註(續)

本公司認列為損益之費用如下：

	<u>114年7月至9月</u>	<u>113年7月至9月</u>	<u>114年1月至9月</u>	<u>113年1月至9月</u>
營業成本	\$ 80,359	171,294	236,893	513,585
管理費用	8,132	26,454	28,580	79,659
	<u>\$ 88,491</u>	<u>197,748</u>	<u>265,473</u>	<u>593,244</u>

### 2. 確定提撥計畫

本公司確定提撥退休金辦法下之退休金費用，已提撥至勞工保險局，列報費用之明細如下：

	<u>114年7月至9月</u>	<u>113年7月至9月</u>	<u>114年1月至9月</u>	<u>113年1月至9月</u>
營業成本	\$ 863,213	774,950	2,509,253	2,418,829
推銷費用	129,132	129,690	399,825	383,335
管理費用	287,160	261,950	838,897	837,969
	<u>\$ 1,279,505</u>	<u>1,166,590</u>	<u>3,747,975</u>	<u>3,640,133</u>

## (十七) 所得稅

1. 本公司所得稅費用(利益)明細如下：

	<u>114年7月至9月</u>	<u>113年7月至9月</u>	<u>114年1月至9月</u>	<u>113年1月至9月</u>
當期所得稅費用—當期				
產生	\$ -	-	3,248,438	15,449,264
當期所得稅利益—調整				
前期之當期所得稅	-	-	(3,357,353)	(7,901)
遞延所得稅費用	-	-	-	-
	<u>\$ -</u>	<u>-</u>	<u>(108,915)</u>	<u>15,441,363</u>

2. 本公司民國一一四年及一一三年七月一日至九月三十日及一一四年及一一三年一月一日至九月三十日均無直接認列於權益及其他綜合損益下之所得稅費用。

### 3. 所得稅核定情形

本公司營利事業所得稅結算申報，已奉稽徵機關核定至民國一一二年度。

## (十八) 資本及其他權益

除下列所述外，本公司於民國一一四年及一一三年一月一日至九月三十日間資本無重大變動，相關資訊請參閱民國一一三年度財務報告附註六(十七)。

### 1. 保留盈餘

依本公司章程規定，公司年度總決算如有盈餘，應先提繳稅款、彌補累積虧損，次提10%為法定盈餘公積，但法定盈餘公積已達本公司資本總額時，不在此限。其餘除派付股息外，如尚有盈餘，連同歷年未分配盈餘，由董事會擬定盈餘分配案，提請股東會決議分派股東紅利。股東紅利之分派將採現金股利與股票股利適度比率發放，其中現金股利不低於50%。

高興昌鋼鐵股份有限公司財務報告附註(續)

(1)盈餘分配

本公司分別於民國一一四年六月十九日及一一三年六月二十日經股東常會決議民國一一三年度及一一二年度盈餘分配案，有關分派予業主股利之金額如下：

	113年度		112年度	
	配股率(元)	金額	配股率(元)	金額
分派予普通股業主之股利：				
現金	\$ 0.50	<u>95,426,147</u>	1.00	<u>190,852,293</u>

2.其他權益(稅後淨額)

民國114年1月1日餘額	透過其他 綜合損益按 公允價值投資	\$ 428,230,886
透過其他綜合損益按公允價值衡量之金融資產未實現評價損失：		
本公司		44,706,740
關聯企業		(67,103,756)
處分透過其他綜合損益按公允價值衡量之權益工具：		
本公司		(37,434,821)
關聯企業		<u>(11,551,721)</u>
民國114年9月30日餘額		<u>\$ 356,847,328</u>
民國113年1月1日餘額	透過其他 綜合損益按 公允價值投資	\$ 328,808,336
透過其他綜合損益按公允價值衡量之金融資產未實現評價利益：		
本公司		81,648,338
關聯企業		159,178,308
處分透過其他綜合損益按公允價值衡量之權益工具：		
本公司		(93,383,644)
關聯企業		<u>(9,222,000)</u>
民國113年9月30日餘額		<u>\$ 467,029,338</u>

高興昌鋼鐵股份有限公司財務報告附註(續)

(十九)每股盈餘

本公司基本及稀釋每股盈餘之計算如下：

	<u>114年7月至9月</u>	<u>113年7月至9月</u>	<u>114年1月至9月</u>	<u>113年1月至9月</u>
1.基本每股盈餘				
歸屬於本公司普通股權				
益持有人之淨利	\$ <u>57,868,871</u>	<u>31,250,405</u>	<u>130,666,082</u>	<u>64,891,816</u>
普通股加權平均流通在				
外股數(單位：股)	<u>190,852,293</u>	<u>190,852,293</u>	<u>190,852,293</u>	<u>190,852,293</u>
基本每股盈餘(元)	\$ <u>0.30</u>	<u>0.16</u>	<u>0.68</u>	<u>0.34</u>
2.稀釋每股盈餘				
歸屬於本公司普通股權				
益持有人之淨利	\$ <u>57,868,871</u>	<u>31,250,405</u>	<u>130,666,082</u>	<u>64,891,816</u>
普通股加權平均流通在				
外股數(單位：股)	190,852,293	190,852,293	190,852,293	190,852,293
員工股票酬勞之影響	17,153	5,313	36,976	36,560
普通股加權平均流通在				
外股數(調整稀釋性潛				
在普通股影響數				
後)(單位：股)	<u>190,869,446</u>	<u>190,857,606</u>	<u>190,889,269</u>	<u>190,888,853</u>
稀釋每股盈餘(元)	\$ <u>0.30</u>	<u>0.16</u>	<u>0.68</u>	<u>0.34</u>

(二十)客戶合約之收入

	<u>114年7月至9月</u>	<u>113年7月至9月</u>	<u>114年1月至9月</u>	<u>113年1月至9月</u>
商品銷售	\$ 452,724,813	335,742,345	1,427,261,195	1,060,656,951
投資性不動產租金收入	<u>10,268,395</u>	<u>10,089,913</u>	<u>30,802,741</u>	<u>29,799,155</u>
	\$ <u>462,993,208</u>	<u>345,832,258</u>	<u>1,458,063,936</u>	<u>1,090,456,106</u>

1.收入之細分

	<u>114年7月至9月</u>		
	<u>鋼管部</u>	<u>其他</u>	<u>合計</u>
主要地區市場：			
臺灣	\$ 412,356,407	49,208,096	461,564,503
東北亞	<u>1,428,705</u>	<u>-</u>	<u>1,428,705</u>
合計	\$ <u>413,785,112</u>	<u>49,208,096</u>	<u>462,993,208</u>

高興昌鋼鐵股份有限公司財務報告附註(續)

		114年7月至9月		
		鋼管部	其他	合 計
主要產品/服務線：				
鋼 管	\$	405,763,714	-	405,763,714
鋅 品		7,260,238	-	7,260,238
鋼 捲		-	38,939,001	38,939,001
其 他		761,160	700	761,860
租金收入		-	10,268,395	10,268,395
	\$	<u>413,785,112</u>	<u>49,208,096</u>	<u>462,993,208</u>
		113年7月至9月		
		鋼管部	其他	合 計
主要地區市場：				
臺 灣	\$	328,375,874	16,659,042	345,034,916
東 北 亞		797,342	-	797,342
合 計	\$	<u>329,173,216</u>	<u>16,659,042</u>	<u>345,832,258</u>
主要產品/服務線：				
鋼 管	\$	329,173,216	-	329,173,216
鋼 捲		-	6,568,499	6,568,499
其 他		-	630	630
租金收入		-	10,089,913	10,089,913
	\$	<u>329,173,216</u>	<u>16,659,042</u>	<u>345,832,258</u>
		114年1月至9月		
		鋼管部	其他	合 計
主要地區市場：				
臺 灣	\$	1,108,505,131	107,990,453	1,216,495,584
北 美 洲		239,322,922	-	239,322,922
東 北 亞		2,245,430	-	2,245,430
合 計	\$	<u>1,350,073,483</u>	<u>107,990,453</u>	<u>1,458,063,936</u>
主要產品/服務：				
鋼 管	\$	1,330,734,383	-	1,330,734,383
鋅 品		18,577,940	-	18,577,940
鋼 捲		-	77,186,732	77,186,732
其 他		761,160	980	762,140
租金收入		-	30,802,741	30,802,741
合 計	\$	<u>1,350,073,483</u>	<u>107,990,453</u>	<u>1,458,063,936</u>

高興昌鋼鐵股份有限公司財務報告附註(續)

	113年1月至9月		
	鋼管部	其他	合計
主要地區市場：			
臺灣	\$ 976,370,025	65,860,876	1,042,230,901
北美洲	47,427,863	-	47,427,863
東北亞	797,342	-	797,342
合計	<u>\$ 1,024,595,230</u>	<u>65,860,876</u>	<u>1,090,456,106</u>
主要產品/服務：			
鋼管	\$ 1,024,595,230	-	1,024,595,230
鋼捲	-	36,011,091	36,011,091
其他	-	50,630	50,630
租金收入	-	29,799,155	29,799,155
合計	<u>\$ 1,024,595,230</u>	<u>65,860,876</u>	<u>1,090,456,106</u>

2.合約餘額

	<u>114.9.30</u>	<u>113.12.31</u>	<u>113.9.30</u>
應收票據及帳款	\$ 160,067,108	103,466,755	99,102,299
減：備抵損失	-	-	-
合計	<u>\$ 160,067,108</u>	<u>103,466,755</u>	<u>99,102,299</u>
合約負債－預收貨款	<u>\$ 2,779,117</u>	<u>707,967</u>	<u>1,865,065</u>

應收票據及應收帳款與其減損之揭露請詳附註六(三)。

民國一一四年及一一三年一月一日合約負債期初餘額於民國一一四年及一一三年七月一日至九月三十日及一一四年及一一三年一月一日至九月三十日認列為收入之金額分別為0元、0元、684,106元及201元。

合約負債之變動主要係源自本公司移轉商品或勞務予客戶而滿足履約義務之時點與客戶付款時點之差異。

(廿一)員工及董事酬勞

本公司於民國一一四年六月十九日經股東會決議修改公司章程，依修改後章程規定，年度如有獲利，應提撥不低於0.5%為員工酬勞及不高於5%為董事酬勞；另提撥不低於0.1%為基層員工分派酬勞。但公司尚有累積虧損時，應預先保留彌補數額。修改前之章程則規定，年度如有獲利，應提撥不低於0.5%為員工酬勞及不高於5%為董事酬勞。但公司尚有累積虧損時，應預先保留彌補數額。

## 高興昌鋼鐵股份有限公司財務報告附註(續)

本公司民國一一四年及一一三年七月一日至九月三十日及一一四年及一一三年一月一日至九月三十日員工與基層員工酬勞估列金額分別為460,550元(其中67,650元為基層員工酬勞)、174,000元、900,550元(其中141,050元為基層員工酬勞)及424,000元，董事酬勞估列金額均為0元，係以本公司該段期間之稅前淨利扣除員工與基層員工及董事酬勞前之金額乘上本公司章程所訂之員工與基層員工酬勞及董事酬勞分派成數為估計基礎，並列報為該段期間之營業費用。若次年度實際分派金額與估列數有差異時，則依會計估計變動處理，並將該變動之影響認列為次年度損益。如董事會決議採股票於發放員工酬勞，股票酬勞之股數計算基礎，係依據董事會決議前一日之普通股收盤價計算。

民國一一三年度及一一二年度員工酬勞提列金額分別為414,200元及2,160,000元，董事酬勞提列金額均為0元，與實際分派情形並無差異，相關資訊可至公開資訊觀測站查詢。

### (廿二)營業外收入及支出

#### 1.利息收入

本公司之利息收入明細如下：

	<u>114年7月至9月</u>	<u>113年7月至9月</u>	<u>114年1月至9月</u>	<u>113年1月至9月</u>
銀行存款利息	\$ 115	5,520	814,592	714,503
押金設算息	69,000	-	69,000	64,000
其他	<u>95,622</u>	<u>-</u>	<u>95,622</u>	<u>168,754</u>
	<u>\$ 164,737</u>	<u>5,520</u>	<u>979,214</u>	<u>947,257</u>

#### 2.其他收入

本公司其他收入明細如下：

	<u>114年7月至9月</u>	<u>113年7月至9月</u>	<u>114年1月至9月</u>	<u>113年1月至9月</u>
租金收入	\$ -	57,144	-	171,432
股利收入	20,875,993	13,489,147	68,150,492	37,988,350
廢輪胎處理收入	27,700	36,567	39,133	52,546
其他	<u>877,166</u>	<u>1,025,936</u>	<u>2,448,696</u>	<u>3,014,137</u>
	<u>\$ 21,780,859</u>	<u>14,608,794</u>	<u>70,638,321</u>	<u>41,226,465</u>

#### 3.其他利益及損失

本公司其他利益及損失明細如下：

	<u>114年7月至9月</u>	<u>113年7月至9月</u>	<u>114年1月至9月</u>	<u>113年1月至9月</u>
外幣兌換利益	\$ 1,244,941	185,367	1,455,551	470,948
稅捐及其他	<u>(341,341)</u>	<u>(530,855)</u>	<u>(1,197,567)</u>	<u>(1,284,193)</u>
	<u>\$ 903,600</u>	<u>(345,488)</u>	<u>257,984</u>	<u>(813,245)</u>

高興昌鋼鐵股份有限公司財務報告附註(續)

4.財務成本

本公司財務成本明細如下：

	<u>114年7月至9月</u>	<u>113年7月至9月</u>	<u>114年1月至9月</u>	<u>113年1月至9月</u>
利息費用－銀行借款利息	\$ (25,895,744)	(23,416,377)	(75,933,377)	(68,619,127)
利息費用－租賃負債	(91,565)	-	(289,263)	-
利息費用－押金設算息	-	-	(86,250)	-
	<u>\$ (25,987,309)</u>	<u>(23,416,377)</u>	<u>(76,308,890)</u>	<u>(68,619,127)</u>

(廿三)金融工具

1.信用風險

(1)信用風險之暴險

金融資產之帳面金額代表最大信用暴險金額。

(2)信用風險集中情況

由於本公司並未顯著集中與單一客戶進行交易且銷售區域分散，故應收帳款及票據之信用風險並無顯著集中之虞。而為降低信用風險，本公司亦定期持續評估客戶財務狀況。

(3)應收款項之信用風險

應收票據及應收帳款之信用風險暴險資訊請詳附註六(三)。其他按攤銷後成本衡量之金融資產係其他應收票據、其他應收款及存出保證金。

下表分別按十二個月預期信用損失或存續期間預期信用損失列示上述按攤銷後成本衡量金融資產提列之備抵損失及是否已有信用減損情形：

	<b>114.9.30</b>			合計
	按攤銷後成本衡量			
	12個月 預期損失	存續期間 預期損失 －未減損	存續期間 預期損失 －已減損	
其他應收票據及帳款 \$	-	14,122,502	470,460	14,592,962
存出保證金	4,575,687	-	-	4,575,687
備抵損失	-	-	(470,460)	(470,460)
攤銷後成本	<u>\$ 4,575,687</u>	<u>14,122,502</u>	<u>-</u>	<u>18,698,189</u>
帳面金額	<u>\$ 4,575,687</u>	<u>14,122,502</u>	<u>-</u>	<u>18,698,189</u>

高興昌鋼鐵股份有限公司財務報告附註(續)

113.12.31				
按攤銷後成本衡量				
	12個月 預期損失	存續期間 預期損失 —未減損	存續期間 預期損失 —已減損	合計
其他應收票據及帳款	\$ -	2,074,529	470,460	2,544,989
存出保證金	4,717,394	-	-	4,717,394
備抵損失	-	-	(470,460)	(470,460)
攤銷後成本	<u>\$ 4,717,394</u>	<u>2,074,529</u>	<u>-</u>	<u>6,791,923</u>
帳面金額	<u>\$ 4,717,394</u>	<u>2,074,529</u>	<u>-</u>	<u>6,791,923</u>

113.9.30				
按攤銷後成本衡量				
	12個月 預期損失	存續期間 預期損失 —未減損	存續期間 預期損失 —已減損	合計
其他應收票據及帳款	\$ -	7,550,022	470,460	8,020,482
存出保證金	5,193,394	-	-	5,193,394
備抵損失	-	-	(470,460)	(470,460)
攤銷後成本	<u>\$ 5,193,394</u>	<u>7,550,022</u>	<u>-</u>	<u>12,743,416</u>
帳面金額	<u>\$ 5,193,394</u>	<u>7,550,022</u>	<u>-</u>	<u>12,743,416</u>

按攤銷後成本衡量之金融資產之備抵損失變動如下：

114年1月至9月				
	12個月預期 信用損失	存續期間 信用損失— 未信用減損	存續期間 信用損失— 已信用減損	合計
期初餘額	\$ -	-	470,460	470,460
期末餘額	<u>\$ -</u>	<u>-</u>	<u>470,460</u>	<u>470,460</u>

113年1月至9月				
	12個月預期 信用損失	存續期間 信用損失— 未信用減損	存續期間 信用損失— 已信用減損	合計
期初餘額	\$ -	-	470,460	470,460
期末餘額	<u>\$ -</u>	<u>-</u>	<u>470,460</u>	<u>470,460</u>

## 高興昌鋼鐵股份有限公司財務報告附註(續)

### 2.流動性風險

下表為金融負債之合約到期日，包含估計利息但不包含淨額協議之影響。

	帳面金額	合約 現金流量	6個月 以內	6-12個月	1-2年	2-5年	超過5年
<b>114年9月30日</b>							
非衍生金融工具							
短期借款(浮動利率)	\$ 1,777,263,718	(1,800,316,279)	(830,737,170)	(969,579,109)	-	-	-
應付票據(無附息)	39,133,276	(39,133,276)	(39,133,276)	-	-	-	-
其他應付票據(無附息)	10,622,342	(10,622,342)	(10,622,342)	-	-	-	-
應付帳款(無附息)	64,927,257	(64,927,257)	(64,927,257)	-	-	-	-
其他應付款(無附息)	82,245,693	(82,245,693)	(82,245,693)	-	-	-	-
租賃負債	13,204,200	(13,983,690)	(1,645,140)	(1,645,140)	(3,290,280)	(7,403,130)	-
存入保證金(無附息)	5,000,000	(5,000,000)	-	-	-	-	(5,000,000)
長期借款(浮動利率)	<u>2,247,000,000</u>	<u>(2,307,338,029)</u>	<u>(41,029,563)</u>	<u>(35,636,031)</u>	<u>(1,720,521,509)</u>	<u>(456,760,366)</u>	<u>(53,390,560)</u>
	<b>\$ 4,239,396,486</b>	<b>(4,323,566,566)</b>	<b>(1,070,340,441)</b>	<b>(1,006,860,280)</b>	<b>(1,723,811,789)</b>	<b>(464,163,496)</b>	<b>(58,390,560)</b>
<b>113年12月31日</b>							
非衍生金融工具							
短期借款(浮動利率)	\$ 1,777,904,052	(1,799,270,690)	(885,625,827)	(913,644,863)	-	-	-
應付票據(無附息)	18,366,409	(18,366,409)	(18,366,409)	-	-	-	-
其他應付票據(無附息)	10,995,717	(10,995,717)	(10,995,717)	-	-	-	-
應付帳款(無附息)	30,506,227	(30,506,227)	(30,506,227)	-	-	-	-
其他應付款(無附息)	84,929,668	(84,929,668)	(76,783,952)	(8,145,716)	-	-	-
存入保證金(無附息)	5,000,000	(5,000,000)	-	(5,000,000)	-	-	-
長期借款(浮動利率)	<u>2,176,610,000</u>	<u>(2,265,940,756)</u>	<u>(34,681,719)</u>	<u>(49,762,710)</u>	<u>(1,683,127,339)</u>	<u>(394,169,091)</u>	<u>(104,199,897)</u>
	<b>\$ 4,104,312,073</b>	<b>(4,215,009,467)</b>	<b>(1,056,959,851)</b>	<b>(976,553,289)</b>	<b>(1,683,127,339)</b>	<b>(394,169,091)</b>	<b>(104,199,897)</b>
<b>113年9月30日</b>							
非衍生金融工具							
短期借款(浮動利率)	\$ 1,802,532,662	(1,825,571,863)	(906,656,452)	(918,915,411)	-	-	-
應付票據(無附息)	14,258,362	(14,258,362)	(14,258,362)	-	-	-	-
其他應付票據(無附息)	11,904,775	(11,904,775)	(11,904,775)	-	-	-	-
應付帳款(無附息)	31,993,866	(31,993,866)	(31,993,866)	-	-	-	-
其他應付款(無附息)	63,904,313	(63,904,313)	(63,904,313)	-	-	-	-
存入保證金(無附息)	5,000,000	(5,000,000)	-	-	(5,000,000)	-	-
長期借款(浮動利率)	<u>2,032,500,000</u>	<u>(2,128,436,980)</u>	<u>(33,843,333)</u>	<u>(29,563,345)</u>	<u>(1,532,471,347)</u>	<u>(396,647,632)</u>	<u>(135,911,323)</u>
	<b>\$ 3,962,093,978</b>	<b>(4,081,070,159)</b>	<b>(1,062,561,101)</b>	<b>(948,478,756)</b>	<b>(1,537,471,347)</b>	<b>(396,647,632)</b>	<b>(135,911,323)</b>

本公司並不預期到期日分析之現金流量發生時點會顯著提早，或實際金額會有顯著不同。

## 高興昌鋼鐵股份有限公司財務報告附註(續)

### 3. 市場風險

#### (1) 匯率風險

本公司暴露於重大外幣匯率風險之金融資產及負債如下：

	114.9.30			113.12.31			113.9.30		
	外幣(元)	匯率	台幣	外幣(元)	匯率	台幣	外幣(元)	匯率	台幣
<u>金融資產</u>									
<u>貨幣性項目</u>									
美金	\$ 165,064.90	30.445	5,025,401	966,377.91	32.785	31,682,690	90,961.53	31.65	2,878,932

本公司貨幣性項目之匯率風險主要來自於以外幣計價之現金及約當現金、應收帳款及借款等，於換算時產生外幣兌換損益。於民國一一四年及一一三年九月三十日當新台幣相對於美金貶值或升值4%，而其他所有因素維持不變之情況下，民國一一四年一月一日至九月三十日之稅後淨利將分別增加或減少160,813元，民國一一三年一月一日至九月三十日之稅後淨利將分別增加或減少92,126元。兩期分析係採相同基礎。

由於本公司功能性貨幣為新台幣，民國一一四年及一一三年七月一日至九月三十日及一一四年及一一三年一月一日至九月三十日外幣兌換損益(含已實現及未實現)分別為利益1,244,941元、利益185,367元、利益1,455,551元及利益470,948元。

#### (2) 利率風險

本公司之金融負債利率暴險於本附註之流動性風險中說明。

下列敏感度分析係依非衍生工具於報導日之利率暴險而決定。對於浮動利率負債，其分析方式係假設報導日流通在外之負債金額於整年度皆流通在外。本公司內部向主要管理階層報告利率時所使用之變動率為利率增加或減少50基準點，此亦代表管理階層對利率之合理可能變動範圍之評估。

若利率增加或減少50基準點，在所有其他變數維持不變之情況下，本公司民國一一四年一月一日至九月三十日對稅後淨利將減少或增加12,072,791元，民國一一三年一月一日至九月三十日對稅後淨利將減少或增加11,505,098元，主係因本公司之變動利率借款所致。

#### (3) 其他價格風險

如報導日國內上市(櫃)公司股票之權益證券價格變動(兩期分析係採用相同基礎，且假設其他變動因素不變)，對綜合損益項目之影響如下：

報導日 證券價格	114年1月至9月		113年1月至9月	
	其他綜合損益 稅後金額	稅後損益	其他綜合損益 稅後金額	稅後損益
上漲10%	\$ 124,108,960	-	106,984,800	-
下跌10%	\$ (124,108,960)	-	(106,984,800)	-

## 高興昌鋼鐵股份有限公司財務報告附註(續)

### 4.公允價值資訊

#### (1)金融工具之種類及公允價值

本公司透過損益按公允價值衡量之金融負債，及透過其他綜合損益按公允價值衡量之金融資產係以重複性為基礎按公允價值衡量。各種類金融資產及金融負債之帳面金額及公允價值(包括按公允價值等級資訊，但非按公允價值衡量金融工具之帳面金額為公允價值之合理近似值者，依規定無須揭露公允價值資訊)列示如下：

	114.9.30				
	帳面 金額	公允價值			合 計
		第一級	第二級	第三級	
<b>透過其他綜合損益按公允價值衡量之金融資產</b>					
國內上市(櫃)股票	\$ 1,241,089,600	1,241,089,600	-	-	1,241,089,600
國內外非上市(櫃)股票	<u>1,269,700,164</u>	-	-	1,269,700,164	1,269,700,164
	<b><u>\$ 2,510,789,764</u></b>				
<b>按攤銷後成本衡量之金融資產</b>					
現金及約當現金	\$ 302,854,670	-	-	-	-
應收票據及帳款	160,067,108	-	-	-	-
其他應收票據及帳款	14,122,502	-	-	-	-
存出保證金	<u>4,575,687</u>	-	-	-	-
	<b><u>\$ 481,619,967</u></b>				
<b>按攤銷後成本衡量之金融負債</b>					
銀行借款	\$ 4,024,263,718	-	-	-	-
應付票據及帳款	104,060,533	-	-	-	-
其他應付票據及帳款	92,868,035	-	-	-	-
存入保證金	5,000,000	-	-	-	-
租賃負債	<u>13,204,200</u>	-	-	-	-
	<b><u>\$ 4,239,396,486</u></b>				
<b>113.12.31</b>					
	帳面 金額	公允價值			合 計
		第一級	第二級	第三級	
<b>透過其他綜合損益按公允價值衡量之金融資產</b>					
國內上市(櫃)股票	\$ 1,147,178,450	1,147,178,450	-	-	1,147,178,450
國內外非上市(櫃)股票	<u>1,309,882,733</u>	-	-	1,309,882,733	1,309,882,733
	<b><u>\$ 2,457,061,183</u></b>				
<b>按攤銷後成本衡量之金融資產</b>					
現金及約當現金	\$ 315,405,908	-	-	-	-
應收票據及帳款	103,466,755	-	-	-	-
其他應收票據及帳款	2,074,529	-	-	-	-
存出保證金	<u>4,717,394</u>	-	-	-	-
	<b><u>\$ 425,664,586</u></b>				
<b>按攤銷後成本衡量之金融負債</b>					
銀行借款	\$ 3,954,514,052	-	-	-	-
應付票據及帳款	48,872,636	-	-	-	-
其他應付票據及帳款	95,925,385	-	-	-	-
存入保證金	<u>5,000,000</u>	-	-	-	-
	<b><u>\$ 4,104,312,073</u></b>				

## 高興昌鋼鐵股份有限公司財務報告附註(續)

	113.9.30				
	帳面 金額	公允價值			合 計
		第一級	第二級	第三級	
<b>透過其他綜合損益按公允價值衡量之金融資產</b>					
國內上市(櫃)股票	\$ 1,069,848,000	1,069,848,000	-	-	1,069,848,000
國內外非上市(櫃)股票	<u>1,257,935,328</u>	-	-	1,257,935,328	1,257,935,328
	<u>\$ 2,327,783,328</u>				
<b>按攤銷後成本衡量之金融資產</b>					
現金及約當現金	\$ 285,977,957	-	-	-	-
應收票據及帳款	99,102,299	-	-	-	-
其他應收票據及帳款	7,550,022	-	-	-	-
存出保證金	<u>5,193,394</u>	-	-	-	-
	<u>\$ 397,823,672</u>				
<b>按攤銷後成本衡量之金融負債</b>					
銀行借款	\$ 3,835,032,662	-	-	-	-
應付票據及帳款	46,252,228	-	-	-	-
其他應付票據及帳款	75,809,088	-	-	-	-
存入保證金	<u>5,000,000</u>	-	-	-	-
	<u>\$ 3,962,093,978</u>				

(2)本公司衡量其資產和負債時，盡可能使用市場可觀察之輸入值。公允價值之等級係以評價技術使用之輸入值為依據歸類如下：

- ①第一級：相同資產或負債於活絡市場公開報價(未經調整)。
- ②第二級：除包含於第一級之公開報價外，資產或負債之輸入參數係直接(即價格)或間接(即由價格推導而得)可觀察。
- ③第三級：資產或負債之輸入參數非基於可觀察之市場資料(非可觀察參數)。

(3)非按公允價值衡量金融工具之公允價值評價技術

本公司估計非按公允價值衡量之金融工具，其到期日甚近或未來收付價格與帳面金額相近，故以其資產負債表日之帳面金額估計其公允價值。

(4)按公允價值衡量金融工具之公允價值評價技術

(4.1)非衍生金融工具

金融工具如有活絡市場公開報價時，則以活絡市場之公開報價為公允價值。主要交易所及經判斷為熱門券之中央政府債券櫃台買賣中心公告之市價，皆屬上市(櫃)權益工具及有活絡市場公開報價之債務工具公允價值之基礎。

若能及時且經常自交易所、經紀商、承銷商、產業公會、訂價服務機構或主管機關取得金融工具之公開報價，且該價格代表實際且經常發生之公平市場交易者，則該金融工具有活絡市場公開報價。如上述條件並未達成，則該市場視為不活絡。一般而言，買賣價差甚大、買賣價差顯著增加或交易量甚少，皆為不活絡市場之指標。

本公司持有上市(櫃)公司股票，係具標準條款與條件並於活絡市場交易之金融資產，其公允價值係分別參照市場報價決定。

## 高興昌鋼鐵股份有限公司財務報告附註(續)

本公司持有之無公開報價之權益工具係使用市場可比公司法估算公允價值，其主要假設係以被投資者股權淨值及可比上市(櫃)公司市場報價所推導之股權淨值乘數為基礎衡量。該估計數已調整該權益證券缺乏市場流通性之折價影響。

### (4.2) 衍生金融工具

係根據廣為市場使用者所接受之評價模型評價，例如折現法及選擇權定價模型。遠期外匯合約及貨幣交換合約通常係根據交易對手所提供之市場評估。

### (5) 第一等級與第二等級間之移轉

於民國一一四年及一一三年一月一日至九月三十日本公司評估金融工具公允價值等級均無任何移轉。

### (6) 第三等級之變動明細表

	<b>透過其他綜合損益按公允價值衡量 無公開報價之權益工具</b>	
民國114年1月1日餘額	\$	1,309,882,733
處分		(3,500,000)
認列於其他綜合損益		(36,682,569)
民國114年9月30日餘額	\$	<b>1,269,700,164</b>
民國113年1月1日餘額	\$	1,238,617,075
認列於其他綜合損益		19,318,253
民國113年9月30日餘額	\$	<b>1,257,935,328</b>

### (7) 重大不可觀察輸入值(第三等級)之公允價值衡量之量化資訊

本公司公允價值衡量歸類為第三等級者係透過其他綜合損益按公允價值衡量之金融資產－權益工具投資。

本公司公允價值歸類為第三等級僅具單一重大不可觀察輸入值。

重大不可觀察輸入值之量化資訊列表如下：

項目	評價技術	重大不可 觀察輸入值	重大不可觀察輸入 值與公允價值關係
透過其他綜合損益按公允價值衡量之金融資產－無活絡市場之權益工具投資	市場法	• 缺乏市場流通性折價 (114.9.30、113.12.31及 113.9.30均為17.5%)	• 缺乏市場流通性折價愈高，公允價值愈低

高興昌鋼鐵股份有限公司財務報告附註(續)

(8)對第三等級之公允價值衡量，公允價值對合理可能替代假設之敏感分析

本公司對金融工具之公允價值衡量係屬合理，惟若使用不同之評價模型或評價參數可能導致評價之結果不同。針對分類為第三等級之金融工具，若評價參數變動，則對其他綜合損益之影響如下：

透過其他綜合損益 按公允價值衡量之金融資產	輸入值	向上或下 變動	公允價值變動 反應於其他綜合損益	
			有利變動	不利變動
<b>民國114年9月30日</b>				
無活絡市場之權益工具投資	市場流通性折價 17.5%	1%	<u>\$ 15,389,008</u>	<u>(15,389,008)</u>
<b>民國113年12月31日</b>				
無活絡市場之權益工具投資	市場流通性折價 17.5%	1%	<u>\$ 15,876,291</u>	<u>(15,876,291)</u>
<b>民國113年9月30日</b>				
無活絡市場之權益工具投資	市場流通性折價 17.5%	1%	<u>\$ 15,247,961</u>	<u>(15,247,961)</u>

本公司有利及不利變動係指公允價值之波動，而公允價值係根據不同程度之不可觀察之投入參數，以評價技術計算而得。

(廿四)財務風險管理

本公司財務風險管理目標及政策與民國一一三年度財務報告附註六(廿三)所揭露者無重大變動。

(廿五)資本管理

本公司資本管理目標、政策及程序與民國一一三年度財務報告所揭露者一致，另作為資本管理之項目之彙總量化資料與民國一一三年度財務報告所揭露者亦無重大變動。相關資訊請參閱民國一一三年度財務報告附註六(廿四)。

(廿六)非現金交易之投資及籌資活動

本公司民國一一四年一月一日至九月三十日之非現金交易之投資及籌資活動之調節如下表：

	114.1.1	現金流量	非現金之變動	
			其他(註)	114.9.30
租賃負債	\$ -	(2,178,447)	15,382,647	13,204,200
來自籌資活動之負債總額	<u>\$ -</u>	<u>(2,178,447)</u>	<u>15,382,647</u>	<u>13,204,200</u>

註：係以租賃方式取得使用權資產，請詳附註六(八)。

本公司民國一一三年一月一日至九月三十日並無非現金交易之投資及籌資活動。

## 高興昌鋼鐵股份有限公司財務報告附註(續)

### 七、關係人交易

#### (一)關係人名稱及關係

於本財務報告之涵蓋期間內與本公司有交易之關係人如下：

<u>關係人名稱</u>	<u>與本公司之關係</u>
高興昌鋼鐵股份有限公司職工福利委員會	本公司之職工福利委員會
高興工業股份有限公司	受主要管理人員管理之公司
三和耐火工業股份有限公司	本公司之關聯企業
智匯方舟股份有限公司	本公司之關聯企業
大港捷匯股份有限公司	本公司之關聯企業

#### (二)與關係人間之重大交易事項

##### 1.銷售及下腳收入

	<u>114年7月至9月</u>	<u>113年7月至9月</u>	<u>114年1月至9月</u>	<u>113年1月至9月</u>
高興工業股份有限公司	\$ <u>2,704,751</u>	<u>7,052,181</u>	<u>6,627,128</u>	<u>10,792,051</u>

本公司出售予關係人之收款期間為月結開立票期十天之期票，而出售予非關係人之交易係於每月底結帳後十天內收款或先收足款項才出貨。

##### 2.租賃

(1)本公司原向高興昌鋼鐵股份有限公司職工福利委員會承租總公司使用之辦公室，租賃期間為民國一〇四年一月一日至一一三年十二月三十一日，支付方式為簽約時一次性給付租賃期間租金。另，本公司於前述租期屆滿時續簽訂租賃合約，租賃期間為民國一一四年一月一日至一一八年十二月三十一日。於民國一一四年七月一日至九月三十日及一月一日至九月三十日認列利息支出分別為91,565元及289,263元，截至民國一一四年九月三十日租賃負債餘額為13,204,200元。

前述租賃於民國一一四年九月三十日、一一三年十二月三十一日及九月三十日租賃押金均為4,000,000元。截至民國一一四年九月三十日、一一三年十二月三十一日及九月三十日止使用權資產餘額分別為13,075,254元、0元及822,570元。

(2)本公司於民國一〇九年十一月出租高雄市仁武區竹園段廠房予三和耐火工業股份有限公司，租賃期間為民國一〇九年十一月至一一四年十一月，前述租賃於民國一一四年九月三十日、一一三年十二月三十一日及九月三十日收取之租賃押金均為5,000,000元。民國一一四年及一一三年七月一日至九月三十日及一一四年及一一三年一月一日至九月三十日認列之租賃收入分別為7,889,502元、7,758,894元、23,750,649元及23,352,872元，列報於綜合損益表營業收入，截至民國一一四年九月三十日、一一三年十二月三十一日及九月三十日因前述交易產生之應收款均已收訖。

高興昌鋼鐵股份有限公司財務報告附註(續)

3.應收關係人款項

本公司應收關係款項明細如下：

帳列項目	關係人類別	114.9.30	113.12.31	113.9.30
應收帳款	受主要管理人員管理之公司	\$ 1,604,509	2,894,752	-
其他應收款	受主要管理人員管理之公司	295,241	355,276	388,120
		<u>\$ 1,899,750</u>	<u>3,250,028</u>	<u>388,120</u>

4.其他

- (1)截至民國一一四年九月三十日、一一三年十二月三十一日及九月三十日之銀行借款及其可使用額度，係由本公司主要管理人員為連帶保證人。
- (2)本公司自民國一一三年提供勞務服務予智匯方舟股份有限公司，前述服務於民國一一四年及一一三年七月一日至九月三十日及一一四年及一一三年一月一日至九月三十日產生之勞務收益分別為207,841元、158,285元、550,074元及1,394,006元，列報於綜合損益表營業費用減項。截至民國一一四年九月三十日、一一三年十二月三十一日及九月三十日，因前述交易估列之應收款分別為207,841元、154,034元及158,285元，列報於資產負債表其他應收款。
- (3)本公司民國一一四年八月對大港捷匯股份有限公司進行現金增資共計52,500,000元，相關變更程序已辦理完成。
- (4)本公司民國一一四年九月出售安捷星物流(股)公司股權(帳列透過其他綜合損益按公允價值衡量之金融資產－非流動)予本公司主要管理人員。出售價款為3,500,000元，處分利益504,000元列入保留盈餘項下。截至民國一一四年九月三十日因前述交易之應收款項3,500,000元，列入資產負債表其他應收款項下。

(三)主要管理人員交易

主要管理人員報酬包括：

	114年7月至9月	113年7月至9月	114年1月至9月	113年1月至9月
短期員工福利	\$ 2,576,430	2,587,286	7,861,290	7,737,810
退職後福利	12,024	-	36,612	32,346
	<u>\$ 2,588,454</u>	<u>2,587,286</u>	<u>7,897,902</u>	<u>7,770,156</u>

## 高興昌鋼鐵股份有限公司財務報告附註(續)

此外，本公司另提供汽車供管理人員使用，於民國一一四年九月三十日、一一三年十二月三十一日及九月三十日，該等汽車設備之未折減餘額分別為4,654,300元(成本17,254,100元減累計折舊12,599,800元)、5,590,142元(成本17,254,100元減累計折舊11,663,958元)及5,933,394元(成本17,254,100元減累計折舊11,320,706元)。民國一一四年及一一三年七月一日至九月三十日及一一四年及一一三年一月一日至九月三十日折舊費用分別為249,337元、343,253元、935,842元及614,196元。另董事長配有司機一員，司機薪資比照本公司從業人員薪資辦法。

### 八、抵質押之資產

本公司提供抵質押擔保之資產帳面價值明細如下：

資產名稱	抵質押擔保標的	114.9.30	113.12.31	113.9.30
不動產、廠房及設備	銀行借款	\$ 939,340,148	943,486,055	943,348,578
投資性不動產	銀行借款	<u>2,010,076,364</u>	<u>2,007,081,635</u>	<u>2,007,011,401</u>
		<u>\$ 2,949,416,512</u>	<u>2,950,567,690</u>	<u>2,950,359,979</u>

### 九、重大或有負債及未認列之合約承諾

- (一)於民國一一四年九月三十日、一一三年十二月三十一日及九月三十日，本公司因購貨開立之應付保證票據分別為41,950,000元、40,950,000元及41,500,000元。
- (二)於民國一一四年九月三十日、一一三年十二月三十一日及九月三十日，本公司已開立信用狀未使用餘額分別為64,544,081元、80,163,064元及28,644,170元。

十、重大之災害損失：無。

十一、重大之期後事項：無。

### 十二、其他

(一)員工福利、折舊及攤銷費用功能別彙總如下：

功 能 別 性 質 別	114年7月至9月			113年7月至9月		
	屬於營業 成本者	屬於營業 費用者	合 計	屬於營業 成本者	屬於營業 費用者	合 計
員工福利費用						
薪資費用	22,014,597	9,067,024	31,081,621	20,004,622	8,484,638	28,489,260
勞健保費用	2,829,944	996,681	3,826,625	2,446,907	958,644	3,405,551
退休金費用	943,572	424,424	1,367,996	946,244	418,094	1,364,338
董事酬金	-	1,077,000	1,077,000	-	1,077,000	1,077,000
其他員工福利費用	1,462,305	531,376	1,993,681	1,123,983	437,940	1,561,923
折舊費用	12,897,687	2,047,577	14,945,264	12,810,355	2,162,990	14,973,345
攤銷費用	-	-	-	-	-	-

高興昌鋼鐵股份有限公司財務報告附註(續)

功 能 別 性 質 別	114年1月至9月			113年1月至9月		
	屬於營業 成本者	屬於營業 費用者	合 計	屬於營業 成本者	屬於營業 費用者	合 計
員工福利費用						
薪資費用	66,416,656	26,462,767	92,879,423	60,317,631	25,257,291	85,574,922
勞健保費用	8,205,264	3,139,174	11,344,438	7,529,938	3,103,340	10,633,278
退休金費用	2,746,146	1,267,302	4,013,448	2,932,414	1,300,963	4,233,377
董事酬金	-	3,351,000	3,351,000	-	3,473,998	3,473,998
其他員工福利費用	4,811,654	1,711,732	6,523,386	3,537,893	1,318,920	4,856,813
折舊費用	39,688,052	6,330,555	46,018,607	38,153,490	5,940,455	44,093,945
攤銷費用	-	-	-	-	-	-

(二)營運之季節性：

本公司之營運不受季節性或週期性因素影響。

十三、附註揭露事項

(一)重大交易事項相關資訊

民國一一四年一月一日至九月三十日本公司依編製準則之規定，應再揭露之重大交易事項相關資訊如下：

1. 資金貸與他人：無。
2. 為他人背書保證：無。
3. 期末持有之重大有價證券(不包含投資子公司、關聯企業及合資權益部分)：

持有之公司	有價證券 種類及名稱	與有價證券 發行人之關係	帳列科目	期 末				備 註
				股 數	帳面金額	持股比例	公允價值	
本公司	股票/和大	-	透過其他綜合損益 按公允價值衡量之 金融資產-流動	150,000	9,480,000	0.05 %	9,480,000	
本公司	股票/中砂	-	透過其他綜合損益 按公允價值衡量之 金融資產-流動	10,000	3,355,000	0.01 %	3,355,000	
本公司	股票/華新	-	透過其他綜合損益 按公允價值衡量之 金融資產-流動	2,159,000	56,026,050	0.05 %	56,026,050	
本公司	股票/長興	-	透過其他綜合損益 按公允價值衡量之 金融資產-流動	200,000	8,130,000	0.02 %	8,130,000	
本公司	股票/中碳	-	透過其他綜合損益 按公允價值衡量之 金融資產-流動	1,320,000	107,976,000	0.56 %	107,976,000	
本公司	股票/橋樑	-	透過其他綜合損益 按公允價值衡量之 金融資產-流動	300,000	6,645,000	0.15 %	6,645,000	
本公司	股票/鴻海	-	透過其他綜合損益 按公允價值衡量之 金融資產-流動	100,000	21,600,000	- %	21,600,000	
本公司	股票/國巨	-	透過其他綜合損益 按公允價值衡量之 金融資產-流動	640,000	108,800,000	0.03 %	108,800,000	
本公司	股票/英業達	-	透過其他綜合損益 按公允價值衡量之 金融資產-流動	900,000	41,175,000	0.03 %	41,175,000	

## 高興昌鋼鐵股份有限公司財務報告附註(續)

持有之公司	有價證券 種類及名稱	與有價證券 發行人之關係	帳列科目	期 末				備 註
				股 數	帳面金額	持股比率	公允價值	
本公司	股票/凱美	-	透過其他綜合損益 按公允價值衡量之 金融資產 - 流動	1,600,000	128,480,000	1.47 %	128,480,000	
本公司	股票/技嘉	-	透過其他綜合損益 按公允價值衡量之 金融資產 - 流動	240,000	71,760,000	0.03 %	71,760,000	
本公司	股票/廣達	-	透過其他綜合損益 按公允價值衡量之 金融資產 - 流動	200,000	58,000,000	0.01 %	58,000,000	
本公司	股票/全坤建	-	透過其他綜合損益 按公允價值衡量之 金融資產 - 流動	93,000	1,427,550	0.04 %	1,427,550	
本公司	股票/嘉晶	-	透過其他綜合損益 按公允價值衡量之 金融資產 - 流動	200,000	11,560,000	0.07 %	11,560,000	
本公司	股票/建基	-	透過其他綜合損益 按公允價值衡量之 金融資產 - 流動	300,000	13,290,000	0.38 %	13,290,000	
本公司	股票/穩懋	-	透過其他綜合損益 按公允價值衡量之 金融資產 - 流動	250,000	23,225,000	0.06 %	23,225,000	
本公司	股票/漢磊	-	透過其他綜合損益 按公允價值衡量之 金融資產 - 流動	1,000,000	59,300,000	0.26 %	59,300,000	
本公司	股票/日月光投控	-	透過其他綜合損益 按公允價值衡量之 金融資產 - 流動	100,000	16,400,000	- %	16,400,000	
本公司	股票/遠傳	-	透過其他綜合損益 按公允價值衡量之 金融資產 - 流動	600,000	53,040,000	0.02 %	53,040,000	
本公司	股票/中美晶	-	透過其他綜合損益 按公允價值衡量之 金融資產 - 流動	250,000	29,000,000	0.04 %	29,000,000	
本公司	股票/藥華藥	-	透過其他綜合損益 按公允價值衡量之 金融資產 - 流動	92,000	47,380,000	0.02 %	47,380,000	
本公司	股票/達發	-	透過其他綜合損益 按公允價值衡量之 金融資產 - 流動	150,000	77,850,000	0.09 %	77,850,000	
本公司	股票/長科	-	透過其他綜合損益 按公允價值衡量之 金融資產 - 流動	700,000	24,080,000	0.07 %	24,080,000	
本公司	股票/采鈺	-	透過其他綜合損益 按公允價值衡量之 金融資產 - 流動	220,000	61,600,000	0.07 %	61,600,000	
本公司	股票/宏碁資訊	-	透過其他綜合損益 按公允價值衡量之 金融資產 - 流動	60,000	14,610,000	0.14 %	14,610,000	
本公司	股票/AMAX-KY	-	透過其他綜合損益 按公允價值衡量之 金融資產 - 流動	250,000	45,500,000	0.59 %	45,500,000	
本公司	股票/可寧衛	-	透過其他綜合損益 按公允價值衡量之 金融資產 - 流動	700,000	141,400,000	0.06 %	141,400,000	
本公司	股票/中華映管 (股)公司	-	透過其他綜合損益 按公允價值衡量之 金融資產 - 非流動	71,210	-	- %	-	
本公司	股票/中寶金屬工 業(越南)有限公 司	-	透過其他綜合損益 按公允價值衡量之 金融資產 - 非流動	1,328,940	57,882,114	6.00 %	57,882,114	

## 高興昌鋼鐵股份有限公司財務報告附註(續)

持有之公司	有價證券 種類及名稱	與有價證券 發行人之關係	帳列科目	期 末				備 註
				股 數	帳面金額	持股比率	公允價值	
本公司	股票/全球創業投資(股)公司	-	透過其他綜合損益按公允價值衡量之金融資產-非流動	1,400,000	12,628,000	1.16 %	12,628,000	
本公司	股票/漢威巨蛋開發(股)公司	-	透過其他綜合損益按公允價值衡量之金融資產-非流動	5,000,000	65,175,000	2.00 %	65,175,000	
本公司	股票/環拓科技(股)公司	本公司為該公司董事	透過其他綜合損益按公允價值衡量之金融資產-非流動	19,101,651	411,831,596	18.71 %	411,831,596	
本公司	股票/廣東濠瑋電子股份有限公司	本公司為該公司董事	透過其他綜合損益按公允價值衡量之金融資產-非流動	28,014,706	648,393,673	18.68 %	648,393,673	
本公司	股票/揚泰綠能(股)公司	本公司為該公司董事	透過其他綜合損益按公允價值衡量之金融資產-非流動	8,846,900	73,789,781	8.48 %	73,789,781	

4.與關係人進、銷貨之金額達新台幣一億元或實收資本額百分之二十以上者：無。

5.應收關係人款項達新台幣一億元或實收資本額百分之二十以上者：無。

### (二)轉投資事業相關資訊：

民國一一四年一月一日至九月三十日本公司之轉投資事業資訊如下：

投資公司 名稱	被投資公司 名稱	所在 地區	主要營 業項目	原始投資金額		期末持有			被投資公司 本期損益	本期編列之 投資損益	備註
				本期期末	上年年底	股 數	比 率	帳面金額			
本公司	協昌國際鋼鐵(股)公司	高雄市 鼓山區	鋼管及鋼板等買賣業務	105,800,000	105,800,000	7,280,000	38.32 %	181,534,066	6,291,278	2,410,418	-
本公司	協昌興貿易(股)公司	高雄市 鼓山區	對於各種生產事業及銀行等之控股	171,728,510	171,728,510	17,172,851	45.79 %	343,630,209	12,137,663	5,557,835	-
本公司	三和耐火工業(股)公司	高雄市 仁武區	陶瓷製品及耐火材料製造業	107,906,001	107,906,001	4,588,600	20.00 %	84,596,659	1,327,056	265,411	-
本公司	智匯方舟(股)公司	高雄市 鼓山區	不動產建設業	99,000,000	99,000,000	9,900,000	45.00 %	97,522,154	(282,520)	(127,134)	-
本公司	大東智捷(股)公司	高雄市 前鎮區	不動產建設業	35,000,000	35,000,000	3,500,000	35.00 %	35,157,459	286,051	100,118	-
本公司	大港捷匯(股)公司	高雄市 前鎮區	不動產建設業	84,000,000	31,500,000	8,400,000	35.00 %	83,889,975	(390,813)	(136,784)	-
本公司	萬相開發(股)公司	高雄市 前鎮區	不動產建設業	20,000,000	-	2,000,000	20.00 %	19,992,115	(39,425)	(7,885)	-

### (三)大陸投資資訊：無。

## 十四、部門資訊

本公司營運部門資訊及調節如下：

114年7月至9月				
	鋼管部	其他	調 整 及銷除	合 計
收 入：				
來自外部客戶收入	\$ 413,785,112	49,208,096	-	462,993,208
部門間收入	-	-	-	-
收入總計	<u>\$ 413,785,112</u>	<u>49,208,096</u>	<u>-</u>	<u>462,993,208</u>
應報導部門損益	<u>\$ 47,621,625</u>	<u>(2,376,477)</u>	<u>12,623,723</u>	<u>57,868,871</u>

高興昌鋼鐵股份有限公司財務報告附註(續)

113年7月至9月				
	鋼管部	其他	調整及銷除	合計
收入：				
來自外部客戶收入	\$ 329,173,216	16,659,042	-	345,832,258
部門間收入	-	-	-	-
收入總計	<u>\$ 329,173,216</u>	<u>16,659,042</u>	<u>-</u>	<u>345,832,258</u>
應報導部門損益	<u>\$ 21,028,390</u>	<u>(2,229,838)</u>	<u>12,451,853</u>	<u>31,250,405</u>
114年1月至9月				
	鋼管部	其他	調整及銷除	合計
收入：				
來自外部客戶收入	\$ 1,350,073,483	107,990,453	-	1,458,063,936
部門間收入	-	-	-	-
收入總計	<u>\$ 1,350,073,483</u>	<u>107,990,453</u>	<u>-</u>	<u>1,458,063,936</u>
應報導部門損益	<u>\$ 112,127,279</u>	<u>(6,546,129)</u>	<u>24,976,017</u>	<u>130,557,167</u>
113年1月至9月				
	鋼管部	其他	調整及銷除	合計
收入：				
來自外部客戶收入	\$ 1,024,595,230	65,860,876	-	1,090,456,106
部門間收入	-	-	-	-
收入總計	<u>\$ 1,024,595,230</u>	<u>65,860,876</u>	<u>-</u>	<u>1,090,456,106</u>
應報導部門損益	<u>\$ 75,863,623</u>	<u>(6,675,573)</u>	<u>11,145,129</u>	<u>80,333,179</u>
應報導部門資產：				
114年9月30日	<u>\$ 1,570,437,249</u>	<u>19,420,763</u>	<u>6,407,120,096</u>	<u>7,996,978,108</u>
113年12月31日	<u>\$ 1,529,627,203</u>	<u>20,492,957</u>	<u>6,314,352,245</u>	<u>7,864,472,405</u>
113年9月30日	<u>\$ 1,530,099,010</u>	<u>20,889,869</u>	<u>6,187,194,413</u>	<u>7,738,183,292</u>